

Indicadors turístics a l'Entorn de Barcelona 2018

(Destinació Barcelona sense Barcelonès)

OCTUBRE

SÍNTESI

Comportament lleugerament inferior al del 2017 en el nombre de turistes rebuts en allotjament turístic a l'Entorn de Barcelona durant el mes de Octubre (-1,2%), però superior en el nombre de pernoctacions generades (+0,7%).

Durant el mes d'Octubre van allotjar-se un total de prop de 412.000 turistes (allotjats en hotels, càmpings i turisme rural) i aquests van generar prop de 1,2 milions de pernoctacions i van emplear de forma directa a un total de 7.700 treballadors (+2,3%).

% VIATGERS



46,0% 54,0%

% PERNOCTACIONS



32,2% 67,8%

DOMÈSTICS ESTRANGERS

411.908 VIATGERS

-1,2%

1.173.163 PERNOCTACIONS

0,7%

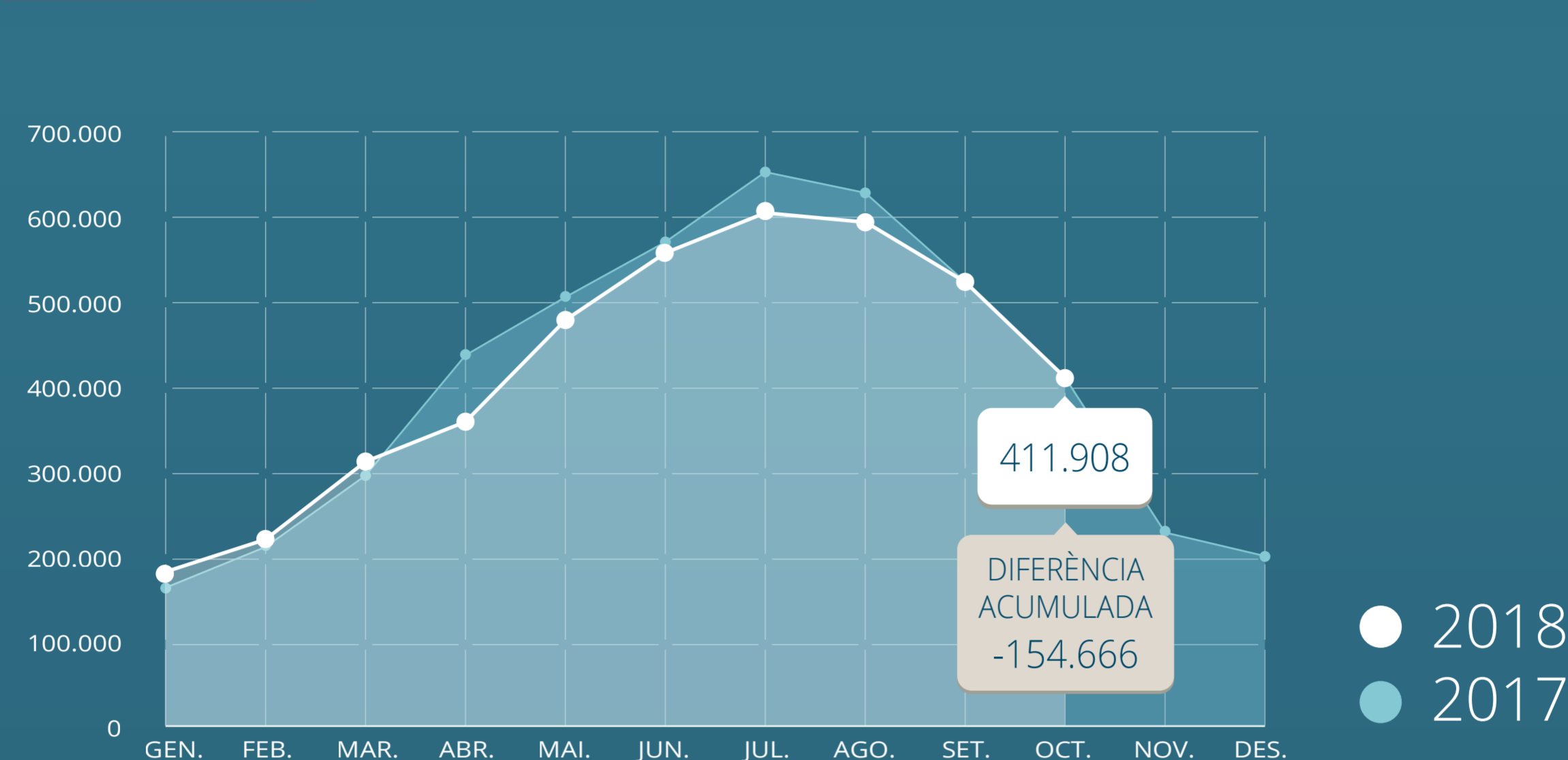
7.669 EMPLEATS

2,3%

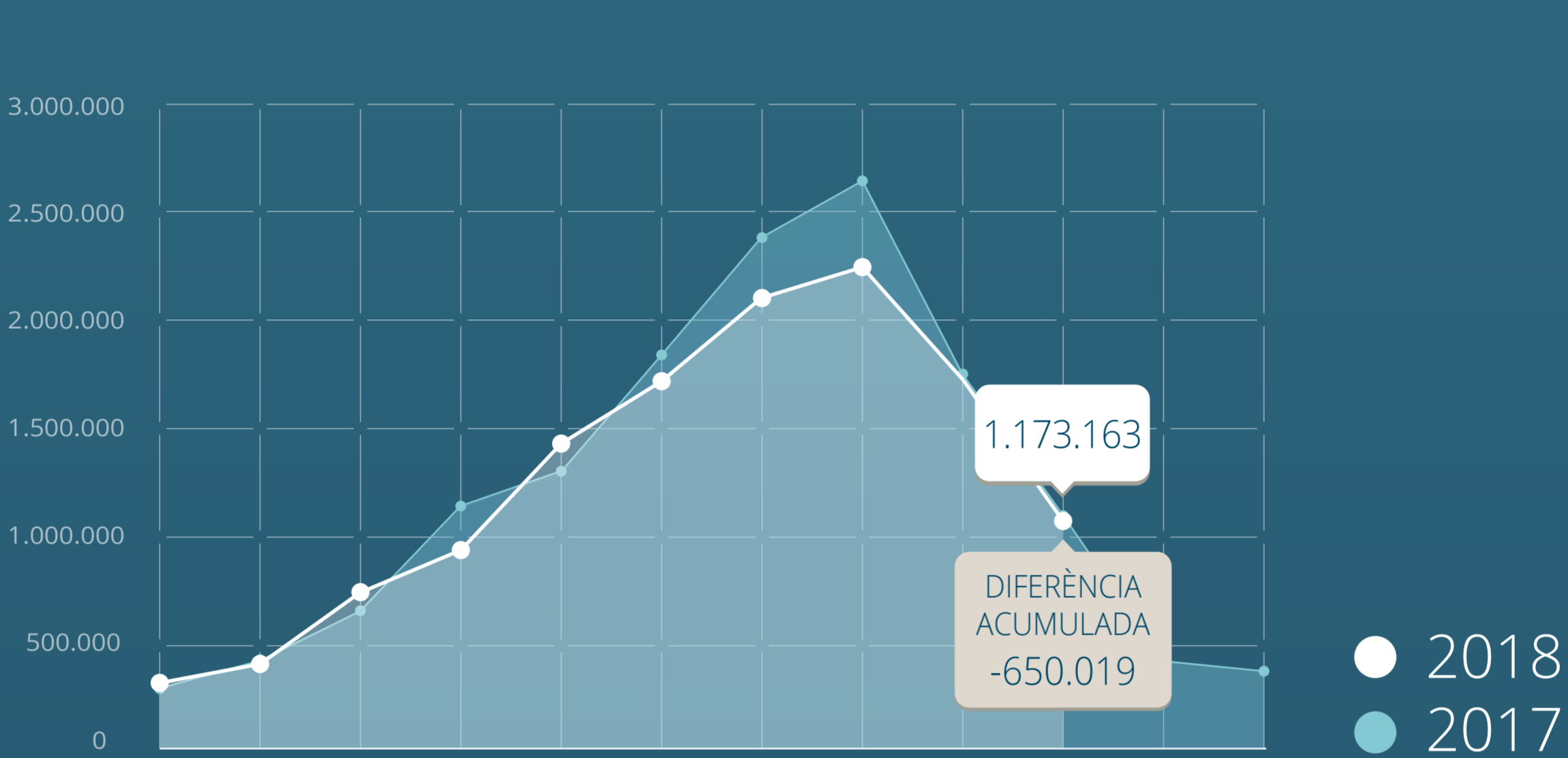
Dades acumulades

(ESTABLIMENTS HOTELERS, CÀMPINGS I TURISME RURAL)

VIATGERS

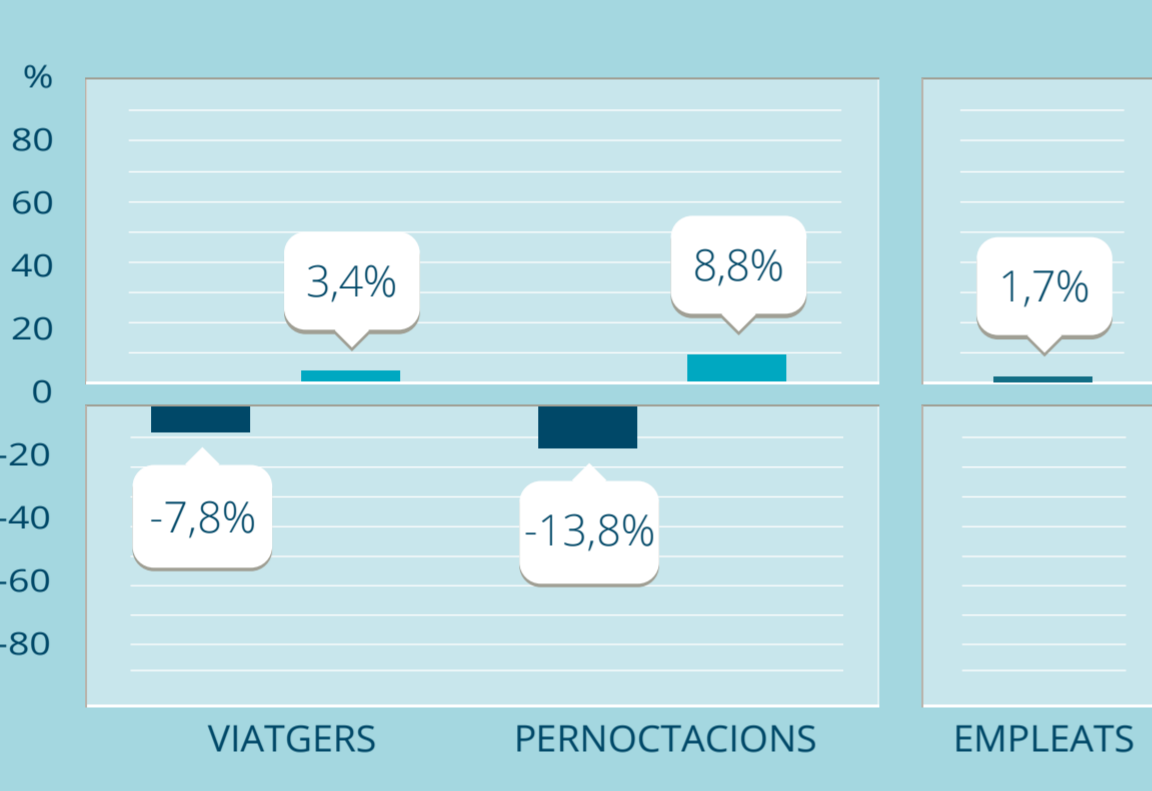


PERNOCTACIONS



Variacions interanuals per tipologies

ESTABLIMENTS HOTELERS



L'activitat turística en els hotels de l'Entorn de Barcelona és positiva pel que fa les pernoctacions (+1,5%), tot i el retrocés en el nombre de viatgers (-2,3%). L'estada mitjana aquest mes creix fins les 2,8 nits.

- Els viatgers espanyols (residents) es redueixen en nombre (-7,8%) i en pernoctacions generades (-13,8%). L'estada mitjana es redueix un 6,5% i se situa en les 1,9 nits.
- El mercat estranger (no residents) te millor comportament, creix en el nombre de turistes i en el nombre de pernoctacions (+3,4% i +8,8% respectivament). L'estada mitjana d'aquest segment se situa en les 3,4 nits (+5,2%).

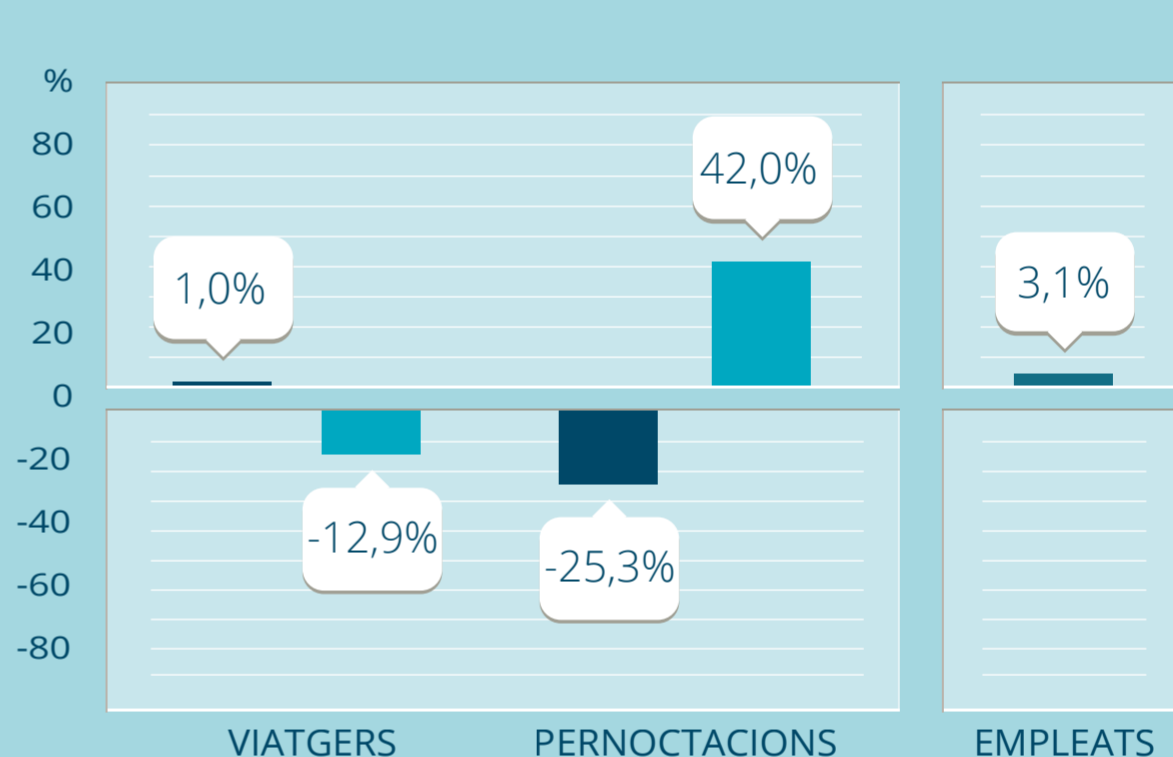
L'empleabilitat es manté aquest mes (+1,7%).

CÀMPINGS

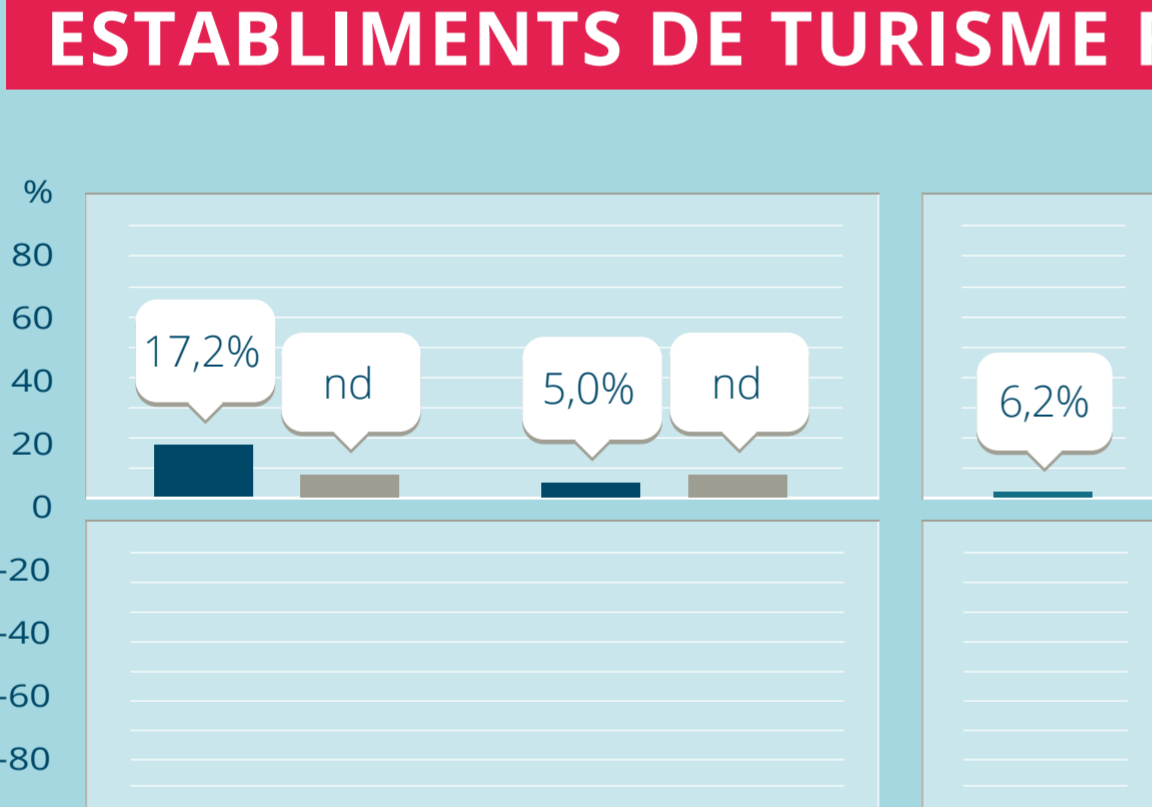
Els turistes en càmpings de la província decreixen aquest mes (-2,5%), també en el volum de pernoctacions realitzades (-3,8%). L'estada mitjana es redueix un -1,4% fins les 3,4 nits.

- Els turistes espanyols (que representen 3 de cada 4) creixen un +1% generant però un decreixement (-25,3%) en les pernoctacions. L'estada mitjana decreix un 26% i se situa en les 2,3 nits.
- Els turistes estrangers decreixen gairebé un -13% en nombre d'arribades, tot i que registren un creixement important en les pernoctacions (+42%). En aquest cas l'estada mitjana s'enfilia fins les 7 nits.

L'empleabilitat obté en aquesta tipologia un creixement del +3,1%.



ESTABLIMENTS DE TURISME RURAL



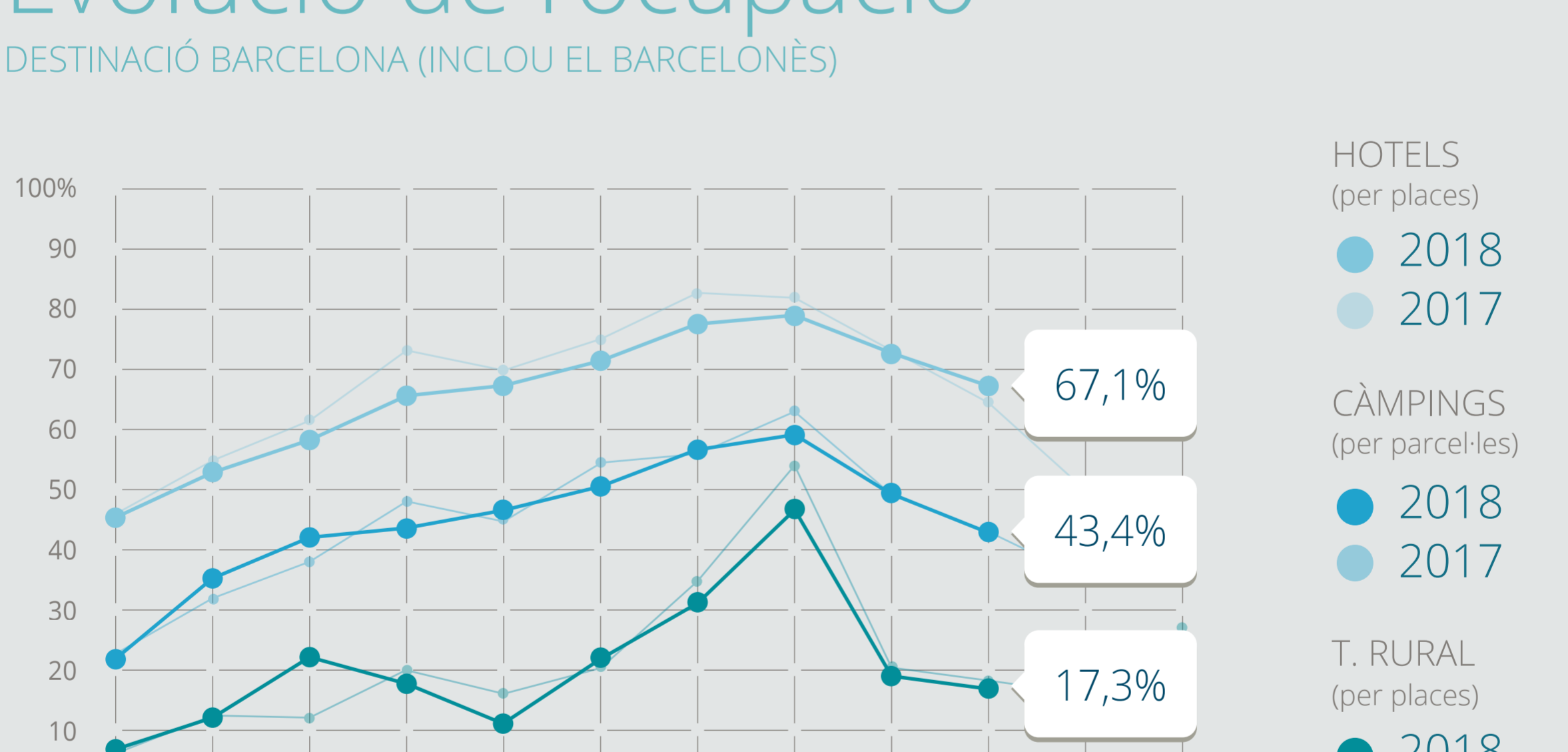
L'activitat turística en el turisme rural registra un creixement en el nombre de turistes rebuts (+10,9%), i en el nombre de pernoctacions es manté molt similar al 2017 (-0,4%). Així l'estada mitjana se situa en les 2,1 nits (un 10% menys que el 2017).

- El turisme rural que prové de la resta de l'Estat espanyol (amb un pes del 93% sobre el total) creix força en nombre de viatgers (+17,2%) i en nombre de pernoctacions un +5%.
- Per la seva part el turisme rural procedent de l'estranger és molt poc significatiu aquest mes a les nostres comarques, i per aquest motiu no es disposa de dades.

L'empleabilitat creix força (+6,2%), situant-se en els 835 treballadors de mitjana aquest mes.

Evolució de l'ocupació

DESTINACIÓ BARCELONA (INCLOU EL BARCELONÈS)



Posicionament de la ocupació PER PROVÍNCIES

LLEIDA	30,7% HOTELS (PER PLACES)	2,8%	
	39,7% CÀMPINGS (PER PARCEL·LES)	1,6%	
	11,1% TURISME RURAL (PER PLACES)	2,0%	
GIRONA	52,2% HOTELS (PER PLACES)	2,4%	
BARCELONA*	67,1% HOTELS (PER PLACES)	2,8%	
TARRAGONA	53,9% HOTELS (PER PLACES)	-1,5%	
	30,5% CÀMPINGS (PER PARCEL·LES)	-1,4%	
	16,9% TURISME RURAL (PER PLACES)	2,6%	
	43,4% CÀMPINGS (PER PARCEL·LES)	-1,6%	
	17,3% TURISME RURAL (PER PLACES)	-0,9%	
	33,6% CÀMPINGS (PER PARCEL·LES)	1,1%	
	10,1% TURISME RURAL (PER PLACES)	-1,6%	

*INCLÒS EL BARCELONÈS