

## Març 2019

# Indicadors turístics a l'Entorn de Barcelona

(Destinació Barcelona sense Barcelonès)

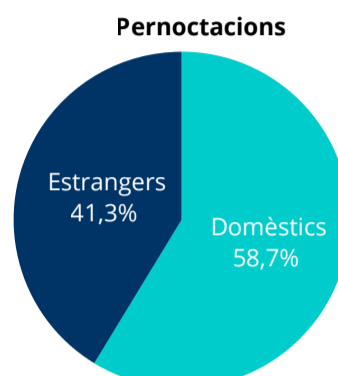
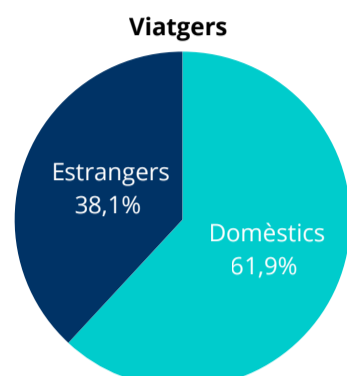
## Síntesi

L'activitat turística a l'Entorn de Barcelona registra un decreixement en nombre de pernотacions i un lleuger creixement en nombre de viatgers. Cal tenir en compte que l'any passat la Setmana Santa va tenir lloc al mes de març i que aquest any és a l'abril. Per tant, aquests resultats s'hauran d'analitzar en conjunt amb els propers resultats del mes d'abril, per a disposar d'un anàlisi més precís.

↑  
**+0,3%**  
Viatgers  
**305.654**

↓  
**-5,7%**  
Pernотacions  
**661.774**

↓  
**-1,2%**  
Empleats  
**5.751**



Síntesi

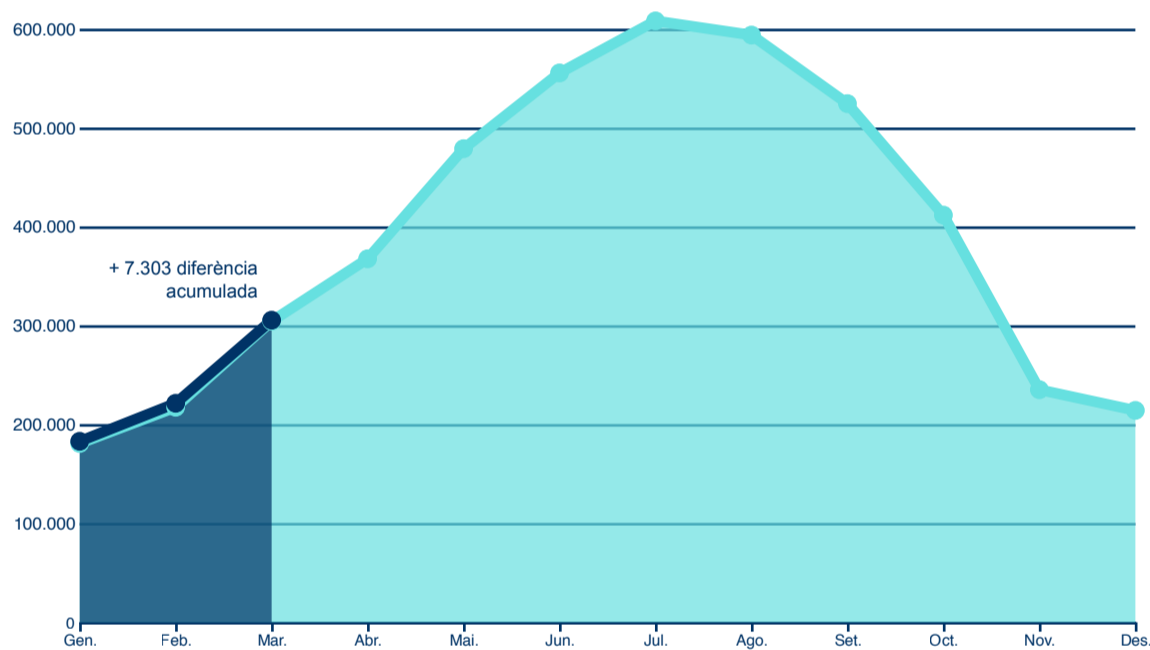
Font: Elaboració pròpia del LABturisme, en base a dades de l'Enquesta d'ocupació en allotjaments de l'INE

## Dades acumulades

(establiments hotelers, càmpings i turisme rural)

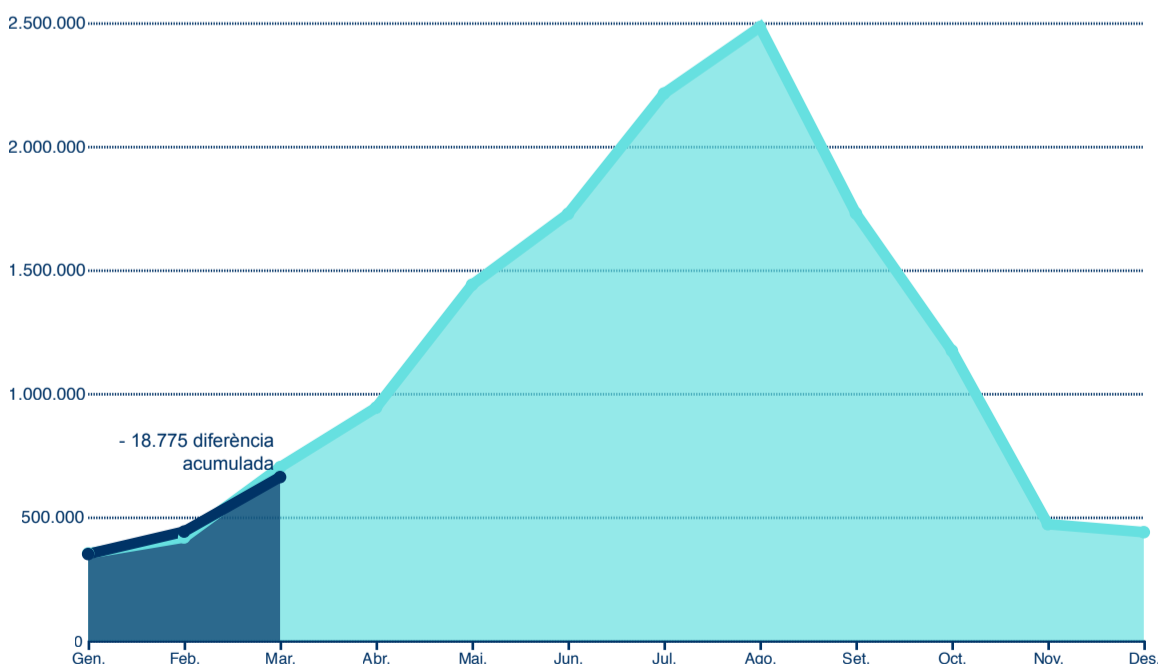
### Viatgers

■ 2018 ■ 2019



### Pernотacions

■ 2018 ■ 2019



Dades acumulades

Font: Elaboració pròpia del LABturisme, en base a dades de l'Enquesta d'ocupació en allotjaments de l'INE

## Març 2019

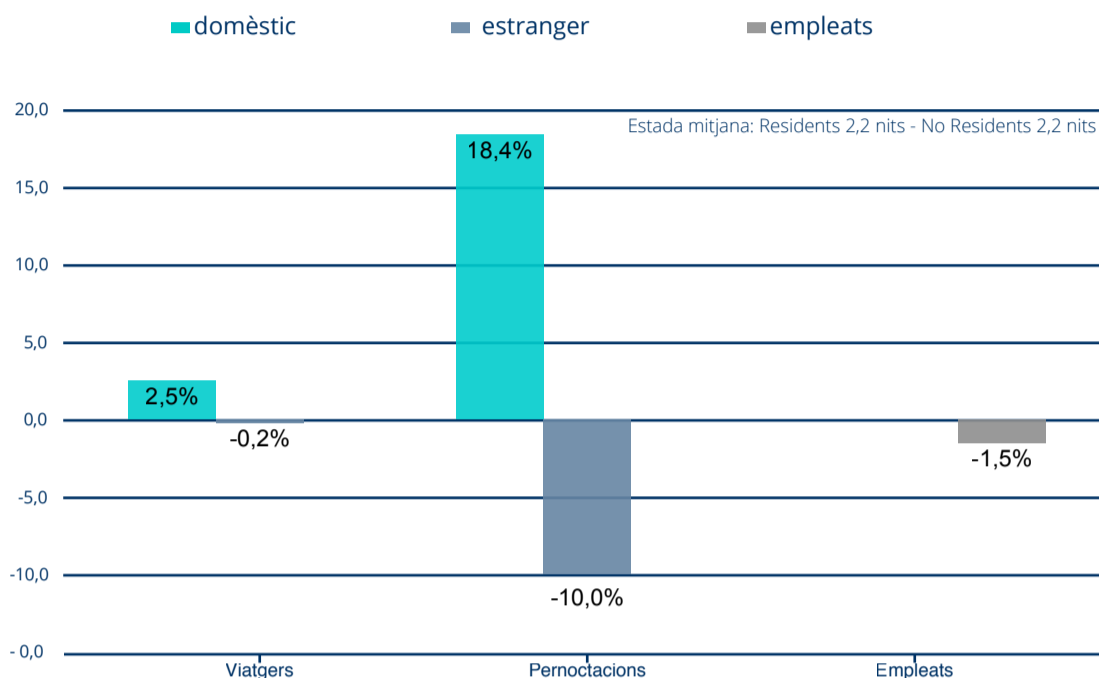
# Indicadors turístics a l'Entorn de Barcelona

(Destinació Barcelona sense Barcelonès)

## Variacions interanuals per tipologia

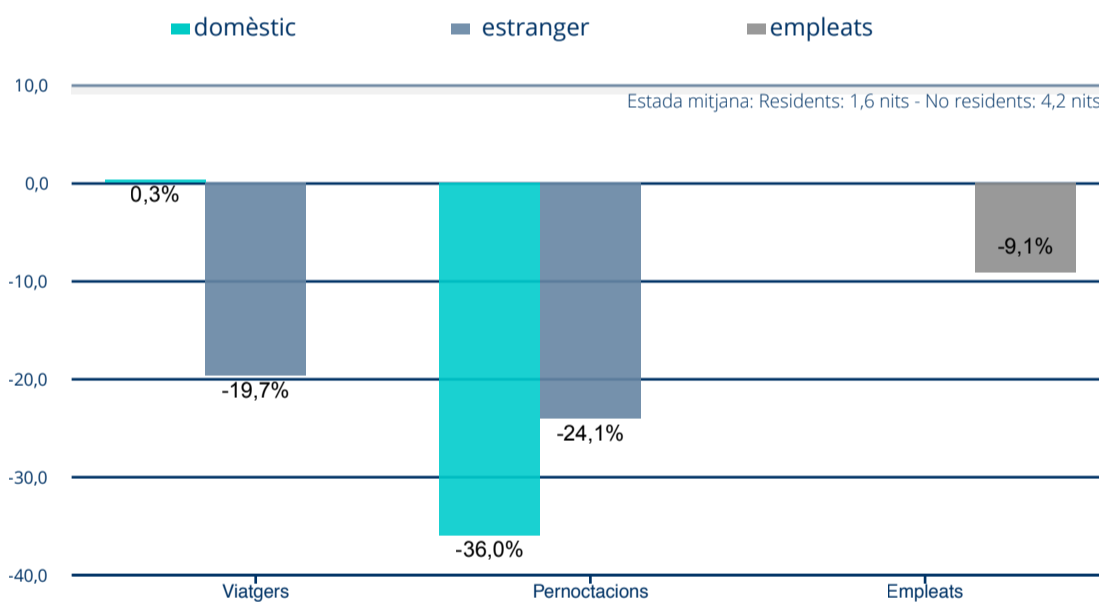
### Variacions interanuals establiments hotelers

L'activitat hotelera de l'Entorn de Barcelona obté resultats positius respecte l'any passat, sobretot si ho comparem amb març de 2018, que incloïa la Setmana Santa. Aquest creixement s'atribueix a l'activitat del turisme domèstic en aquesta tipologia d'allotjaments.



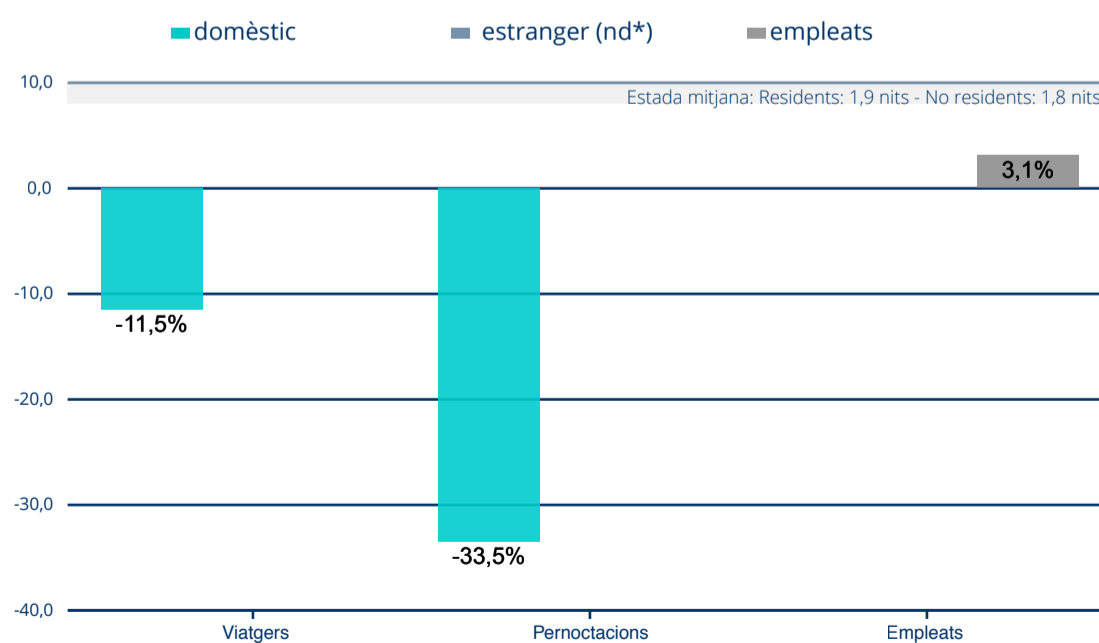
### Variacions interanuals càmpings

L'activitat turística en els càmpings registra decreixements, tot i registrar un lleuger creixement en nombre de viatgers domèstics. De totes maneres, cal esperar als resultats d'abril per completar aquestes dades, degut a l'efecte Setmana Santa.



### Variacions interanuals turisme rural

El turisme rural ha registrat decreixements tant en nombre de viatgers com de pernотacions. Igual com en el cas dels càmpings, caldrà veure els dades d'abril per acabar de completar els resultats.



Variacions interanuals

Font Elaboració pròpia del LABturisme, en base a dades de l'Enquesta d'ocupació en allotjaments de l'INE (\* no hi ha dades disponibles)

## Març 2019

# Indicadors turístics a l'Entorn de Barcelona

(Destinació Barcelona sense Barcelonès)

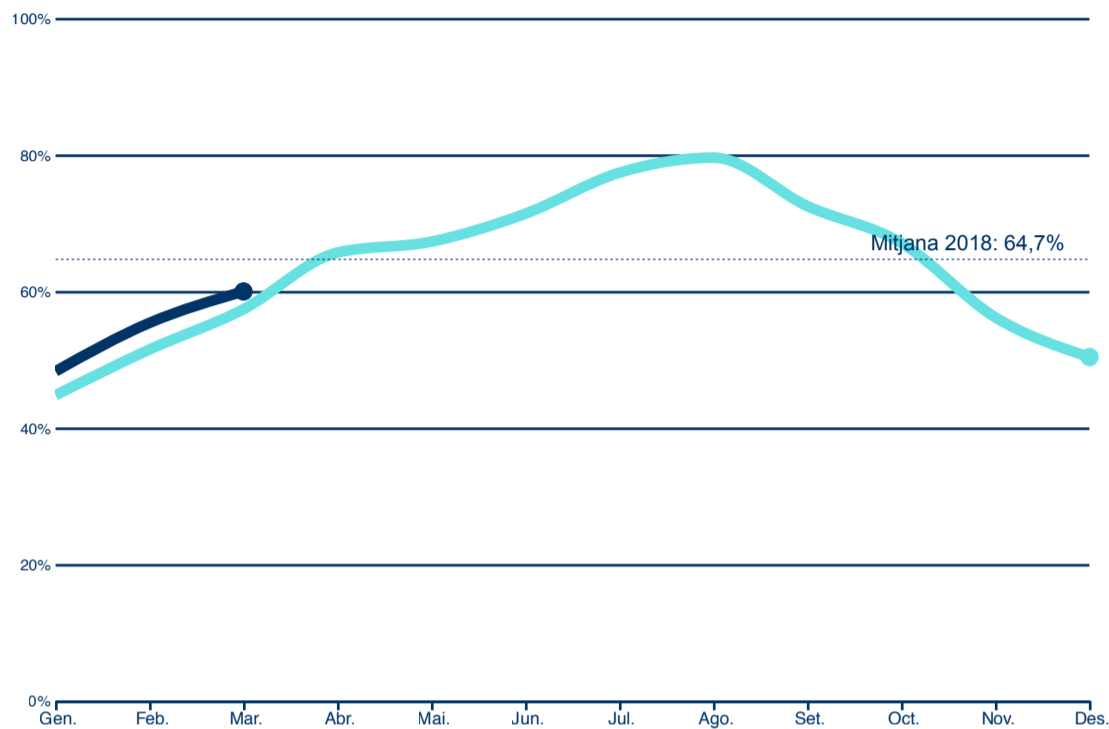
## Evolució de l'ocupació

Destinació Barcelona (inclou el Barcelonès)

### Establiments hotelers

Ocupació en percentatge per places

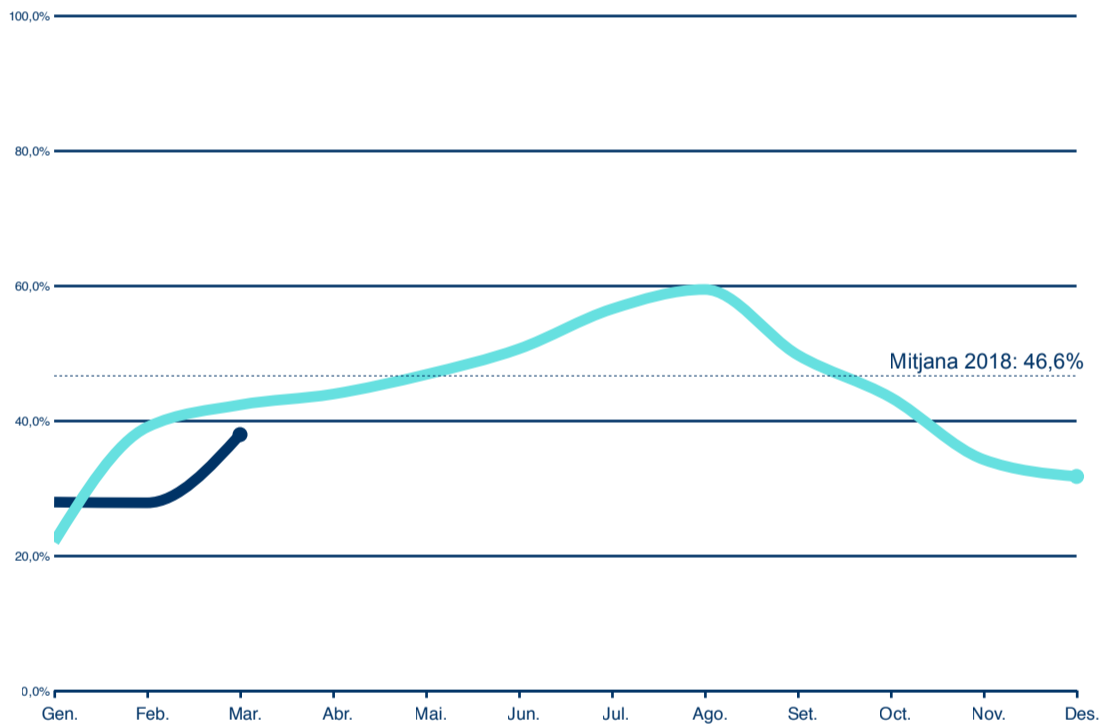
■ 2018 ■ 2019



### Càmpings

Ocupació en percentatge per parcel·les

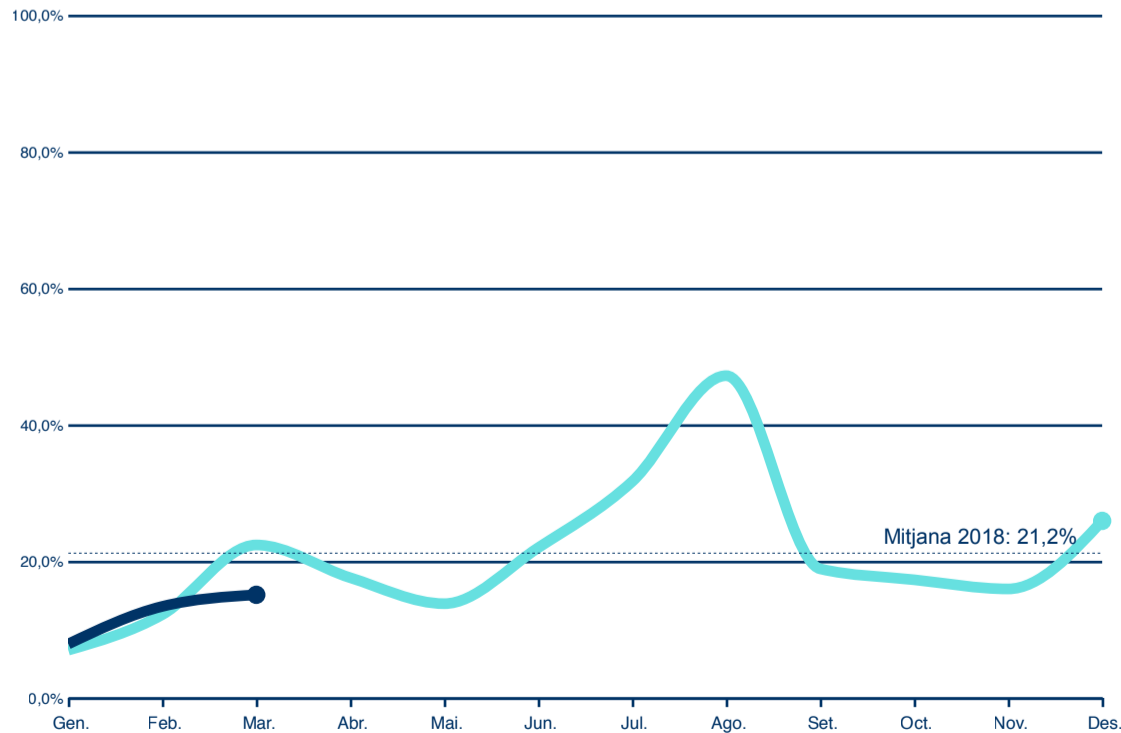
■ 2018 ■ 2019



### Turisme rural

Ocupació en percentatge per places

■ 2018 ■ 2019



Evolució de l'ocupació

Font Elaboració pròpia del LABturisme, en base a dades de l'Enquesta d'ocupació en allotjaments de l'INE.

# Març 2019

## Indicadors turístics a l'Entorn de Barcelona

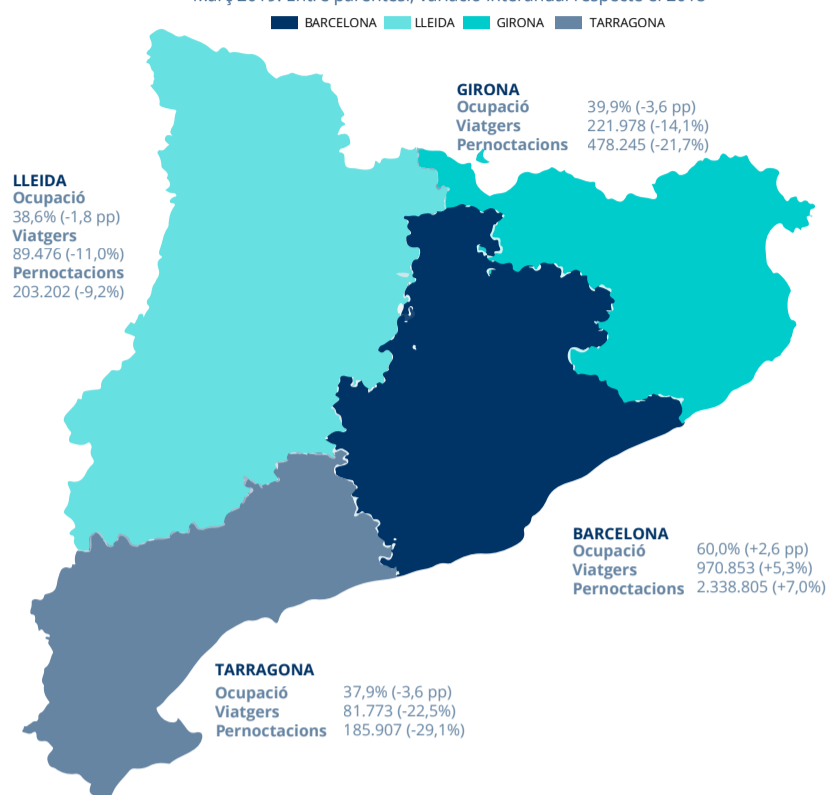
(Destinació Barcelona sense Barcelonès)

### Posicionament

Per províncies

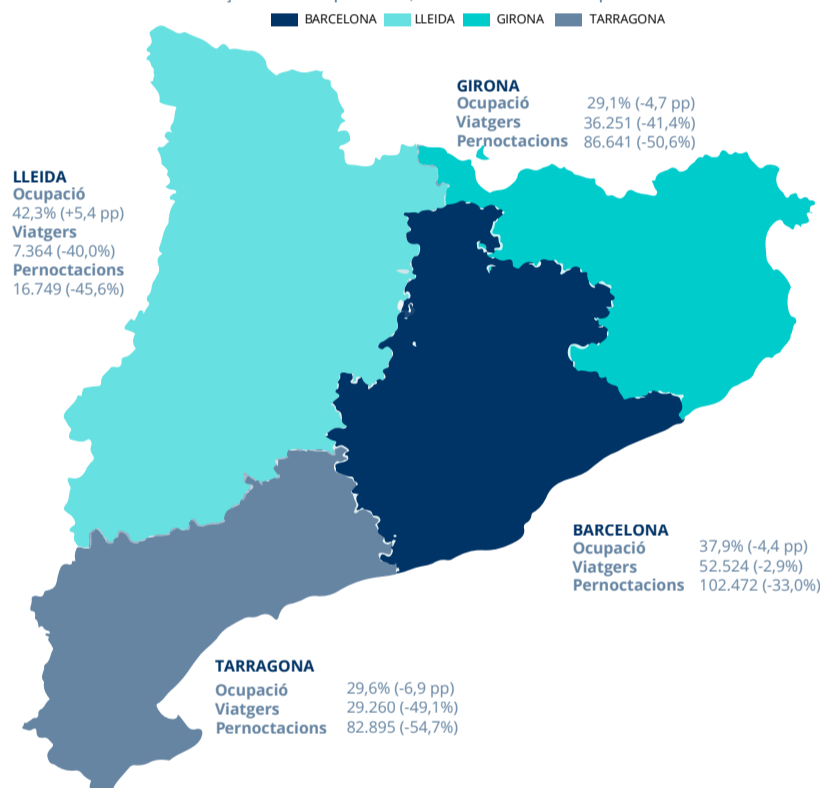
#### Posicionament en hotels per províncies

Març 2019. Entre parèntesi, variació interanual respecte el 2018



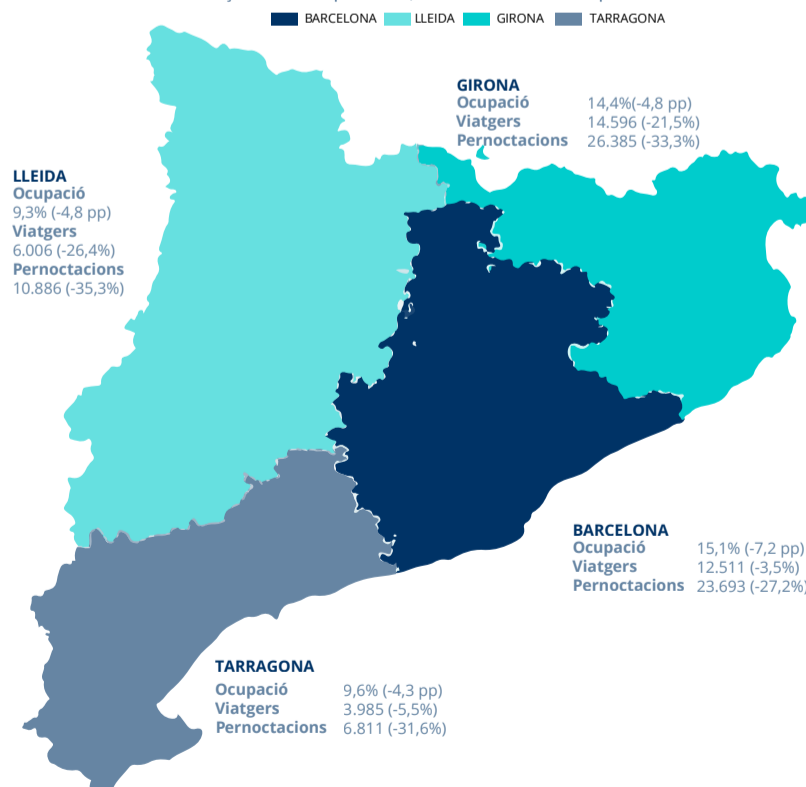
#### Posicionament en càmpings per províncies

Març 2019. Entre parèntesi, variació interanual respecte el 2018



#### Posicionament en turisme rural per províncies

Març 2019. Entre parèntesi, variació interanual respecte el 2018



Posicionament

Font: Elaboració pròpia del LABTurisme en base a dades de l'Enquesta d'ocupació en allotjaments de l'INE