

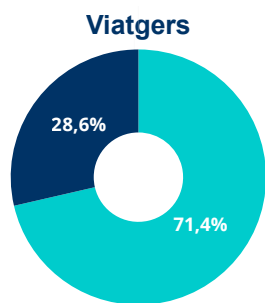
2021 Indicadors turístics a l'Entorn de Barcelona

(Destinació Barcelona sense Barcelonès)

Síntesi

Durant el 2021, els allotjaments turístics de l'Entorn de Barcelona han rebut 2,4 milions de viatgers, un 67% més en relació al 2020, registrant un total de 6,6 milions de pernотacions, (+83), i amb un creixement de l'estada mitjana global del +9,2%, si bé aquests resultats estan un 50% per sota del 2019, abans de la pandèmia.

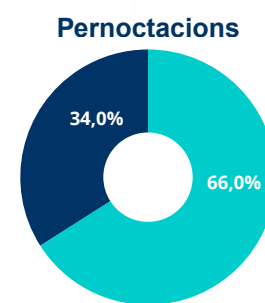
+67,4% ↑
-49,5% (2019)
Viatgers
2.395.249



+82,8% ↑
-54,2% (2019)
Pernотacions
6.620.925

Domèstics
Estrangers

+35,1% ↑
-18,7% (2019)
Establiments allotjaments oberts
891



Síntesi

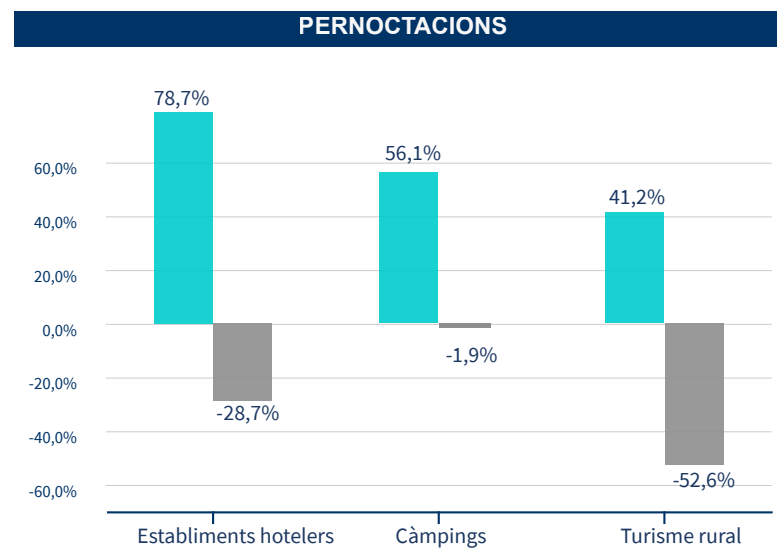
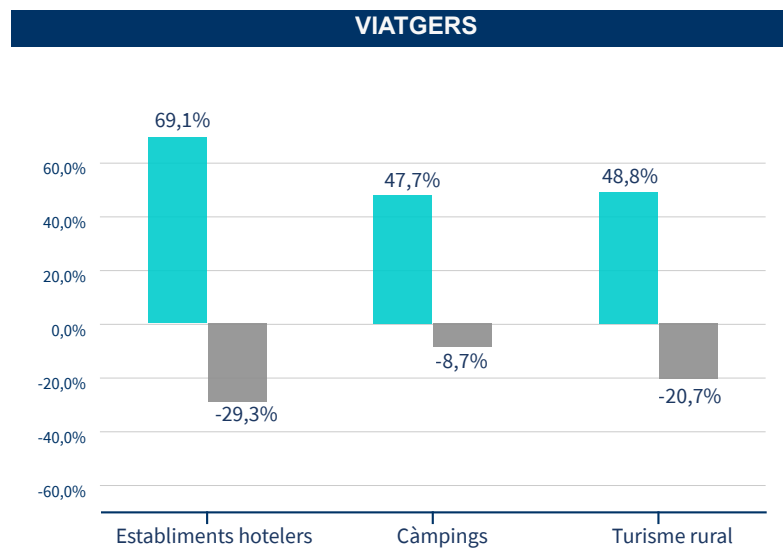
Font: Elaboració pròpia del LABturisme, en base a dades de l'Enquesta d'ocupació en allotjaments de l'INE

Variacions interanuals per tipologia Mercat domèstic

Amb un creixement del +61% durant el 2021, el mercat domèstic ha retallat diferències respecte el 2019 (-24%).

Estada mitjana: Hotels: 2,1 nits - Càmpings: 3,6 nits - Turisme Rural: 2,6 nits

■ 2021/20 ■ 2021/19

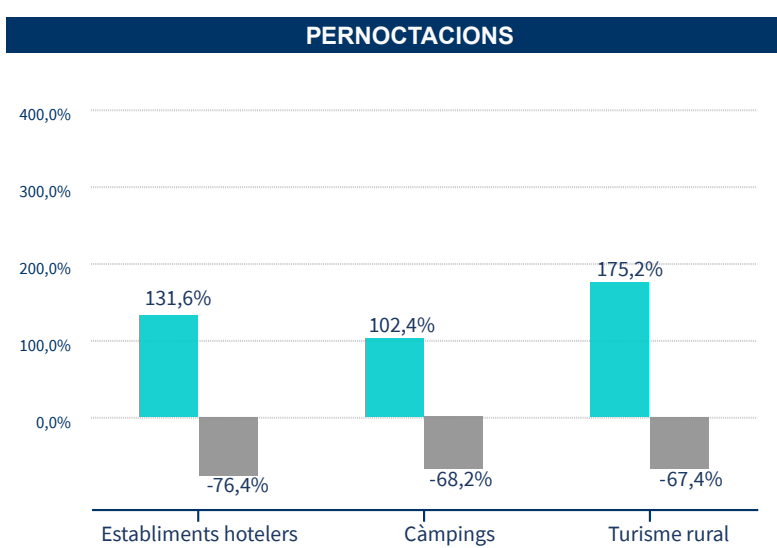
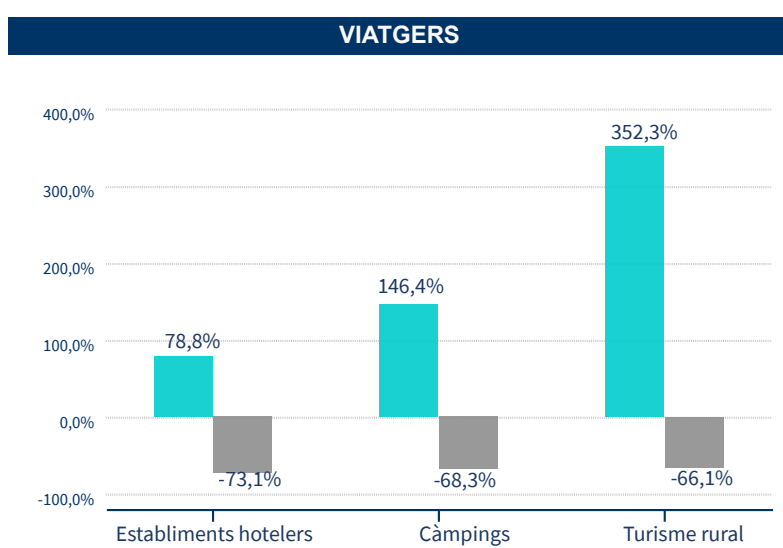


Mercat estranger

El turisme estranger tot i créixer un +86% a l'Entorn de Barcelona al 2021, encara està 73% per sota de l'any pre-pandèmia.

Estada mitjana: Hotels: 3,1 nits - Càmpings: 5,3 nits - Turisme Rural: 3,1 nits

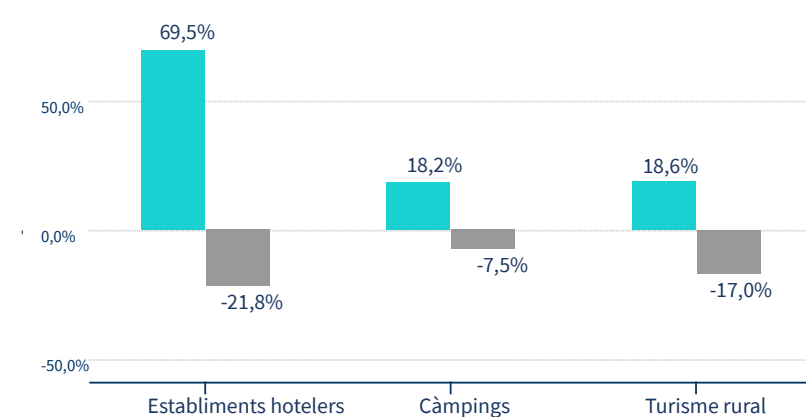
■ 2021/20 ■ 2021/19



Establiments oberts

L'estat d'obertura dels establiments ha anat creixent durant tot l'any (+35%) i s'ha apropat força a l'oferta comercialitzada al 2019 (-19%).

■ 2021/20 ■ 2021/19



Variacions interanuals

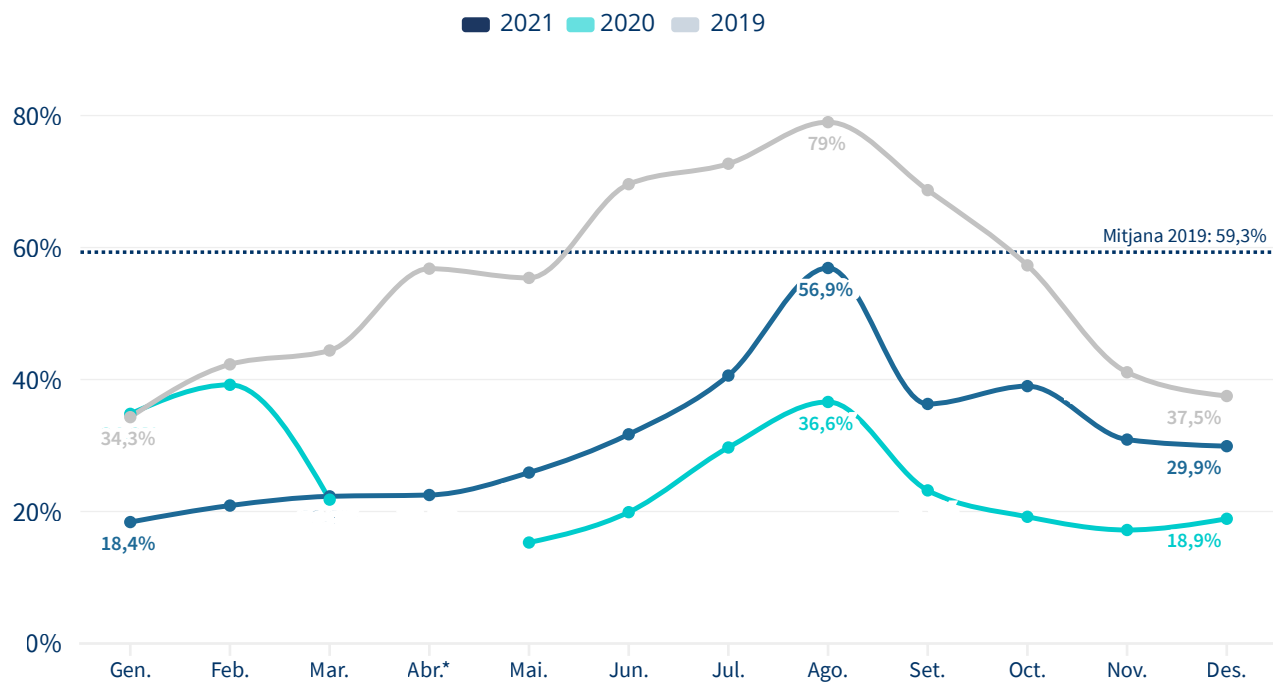
Font: Elaboració pròpia del LABturisme, en base a dades de l'Enquesta d'ocupació en allotjaments de l'INE.

2021 Indicadors turístics a l'Entorn de Barcelona

(Destinació Barcelona sense Barcelonès)

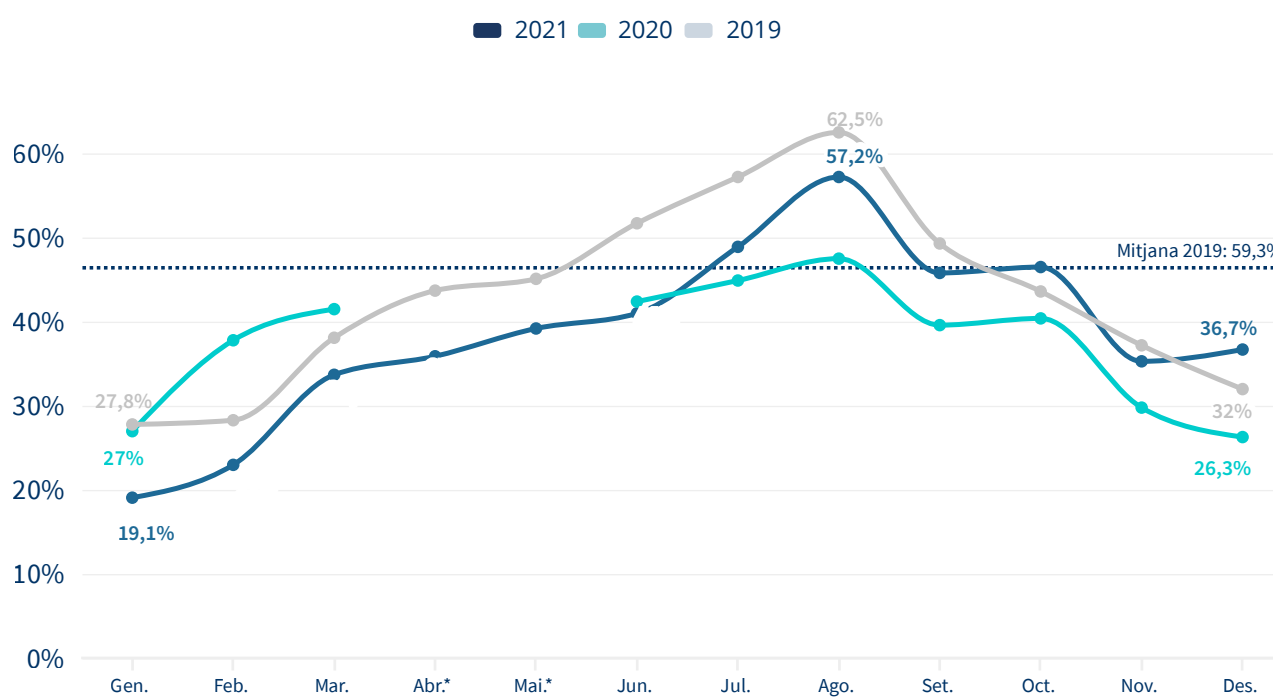
Establiments hotelers

L'ocupació mitjana en hotels a l'Entorn de Barcelona se situa en un 35%, 7 punts per sobre de l'any anterior, però -24 pp per sota de la mitjana de l'any pre-covid (59%).



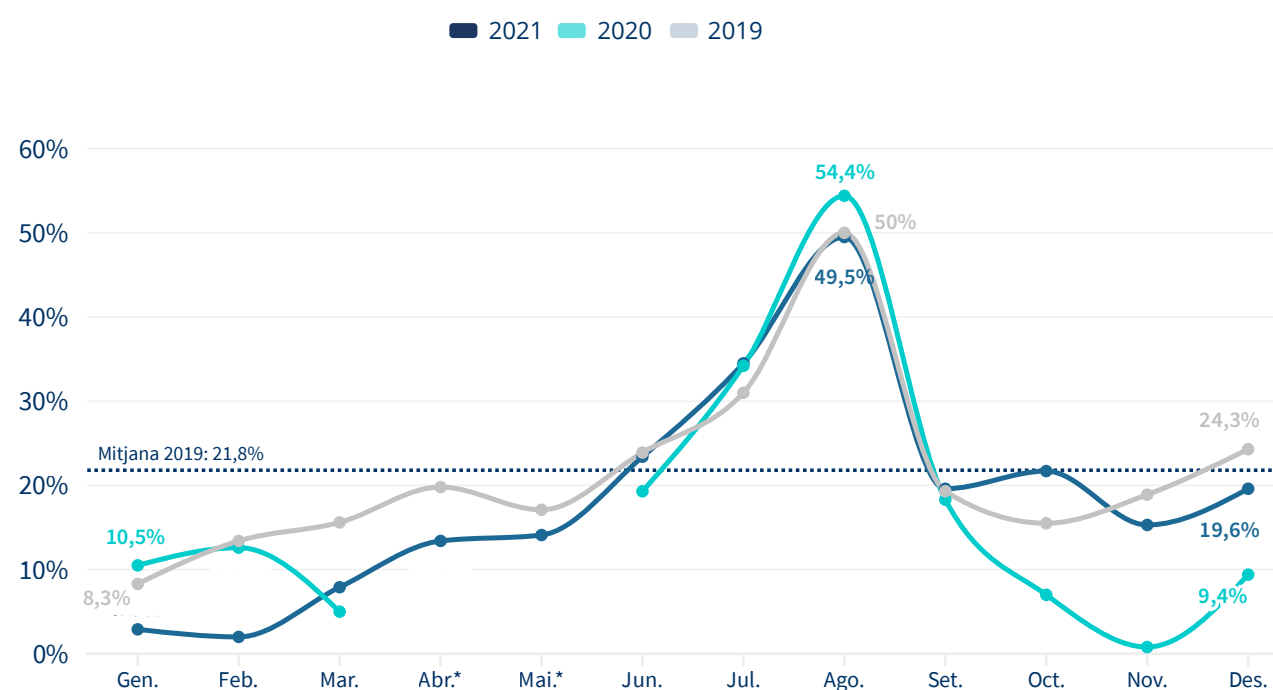
Càmpings

L'ocupació mitjana en càmpings (42%) s'ha situat lleugerament per sobre del valor del 2020 (+2pp) i lleugerament per sota de 2019 (-5pp).



Turisme Rural

El turisme rural arriba a una ocupació mitjana del 20,5%, per sobre l'assolida al 2020 (+2pp) i molt propera a la de l'any pre-pandèmia (21,8%).



2021

Indicadors turístics a l'Entorn de Barcelona

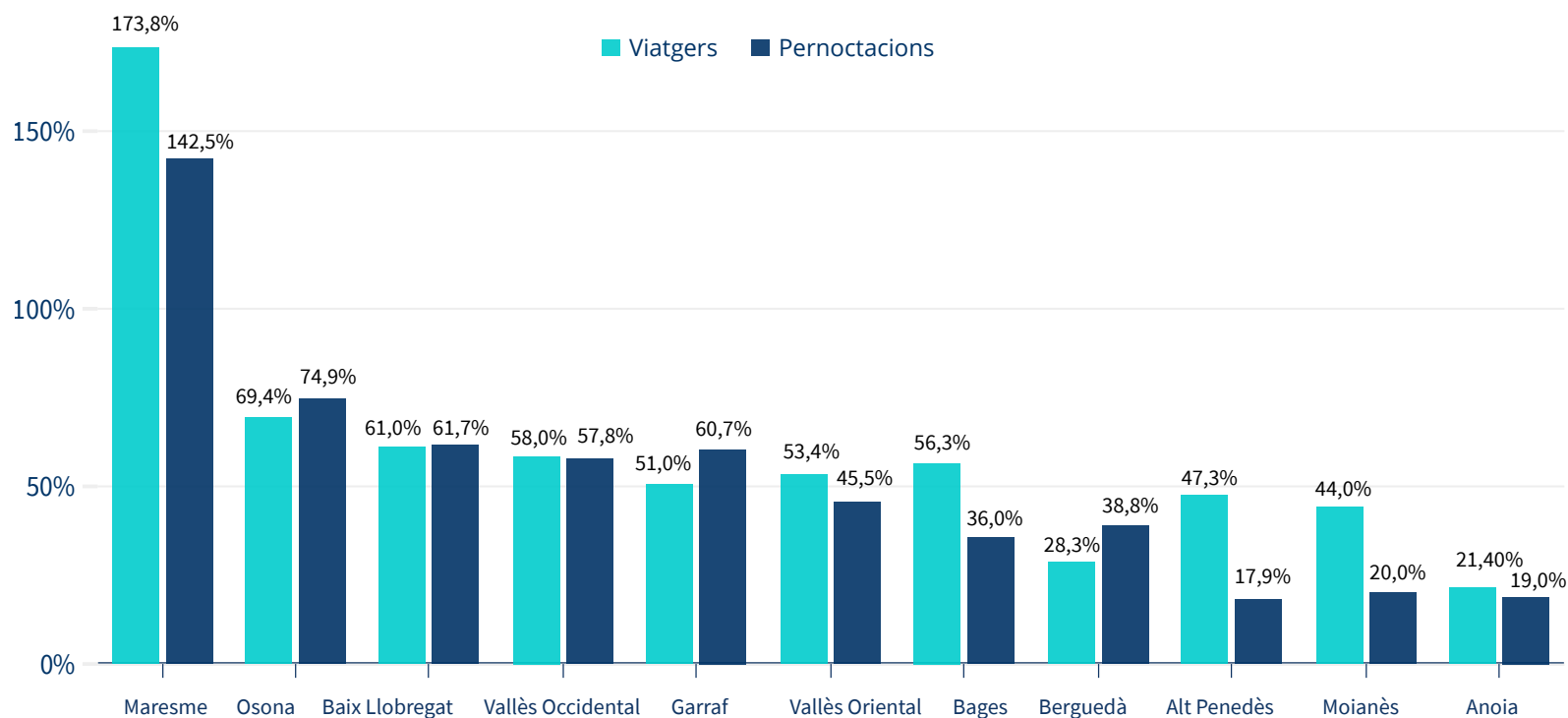
(Destinació Barcelona sense Barcelonès)

Variacions interanuals per comarques

Totes les comarques han aconseguit xifres d'activitat superiors al 2020 en les tres tipologies d'allotjament (a excepció dels càmpings del Maresme). Les comarques del litoral segueixen liderant el volum d'activitat turística, però també cal destacar els creixements de l'activitat d'aquest mes al Berguedà i Osona.

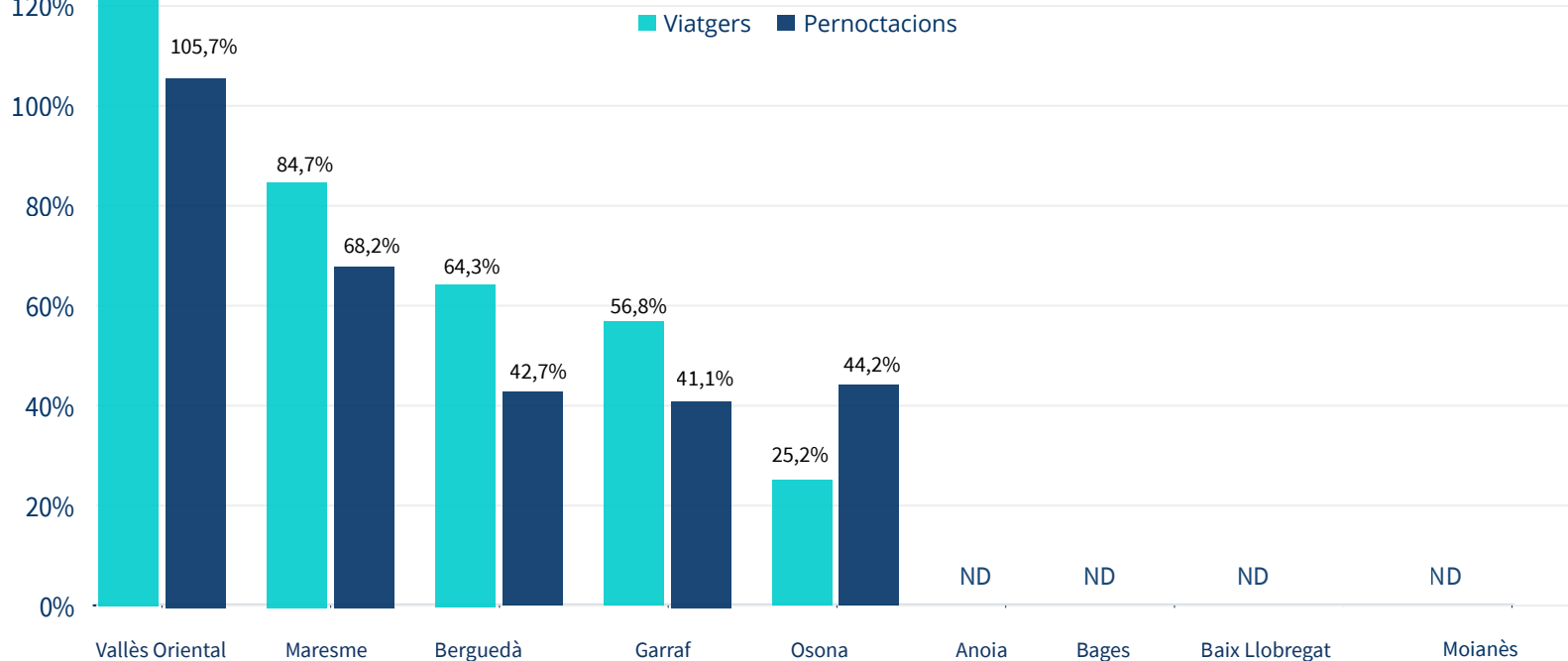
Establiments hotelers

Variacions interanuals desembre 2021/20



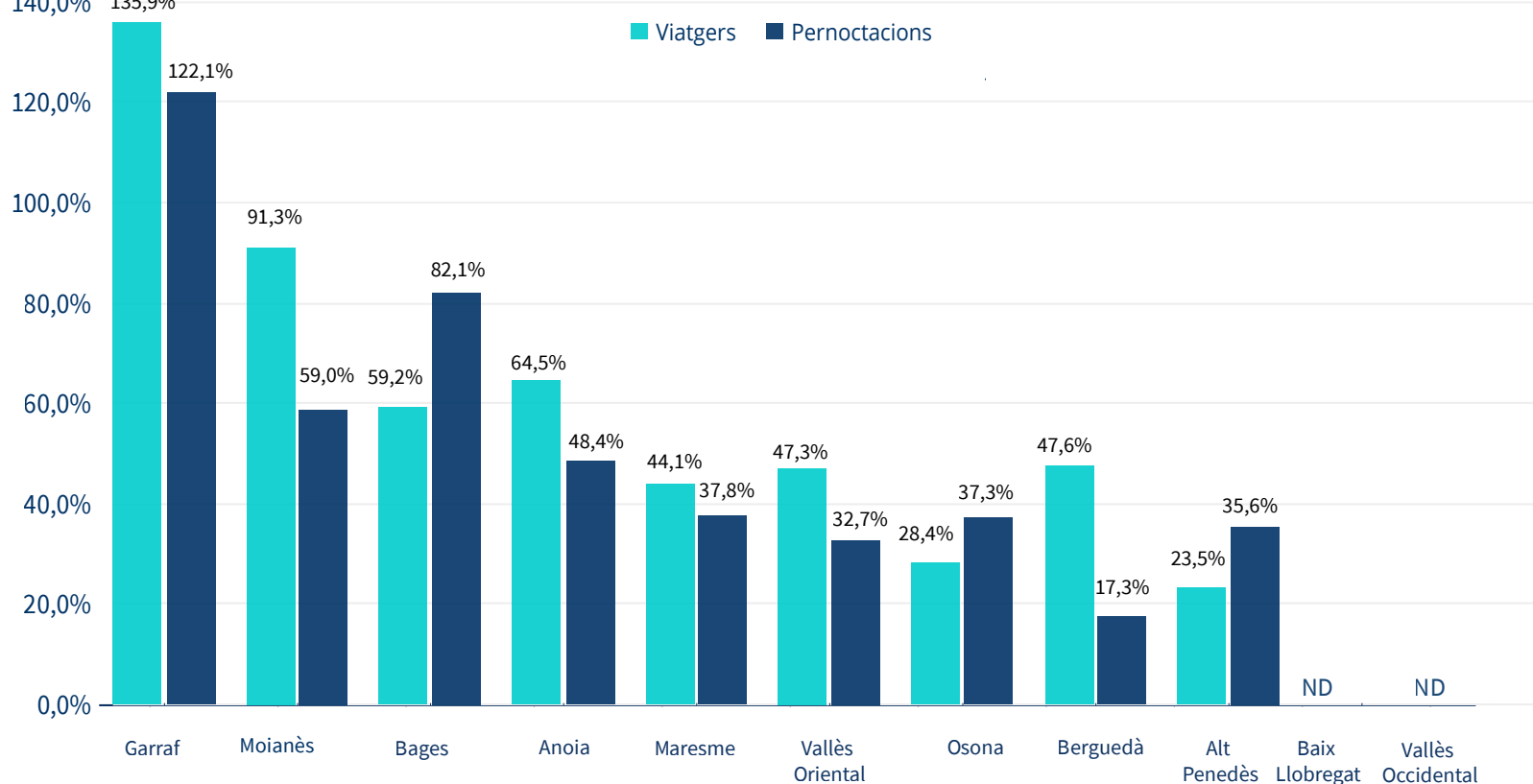
Càmpings

Variacions interanuals desembre 2021/20



Turisme Rural

Variacions interanuals desembre 2021/20



2021

Indicadors turístics a l'Entorn de Barcelona

(Destinació Barcelona sense Barcelonès)

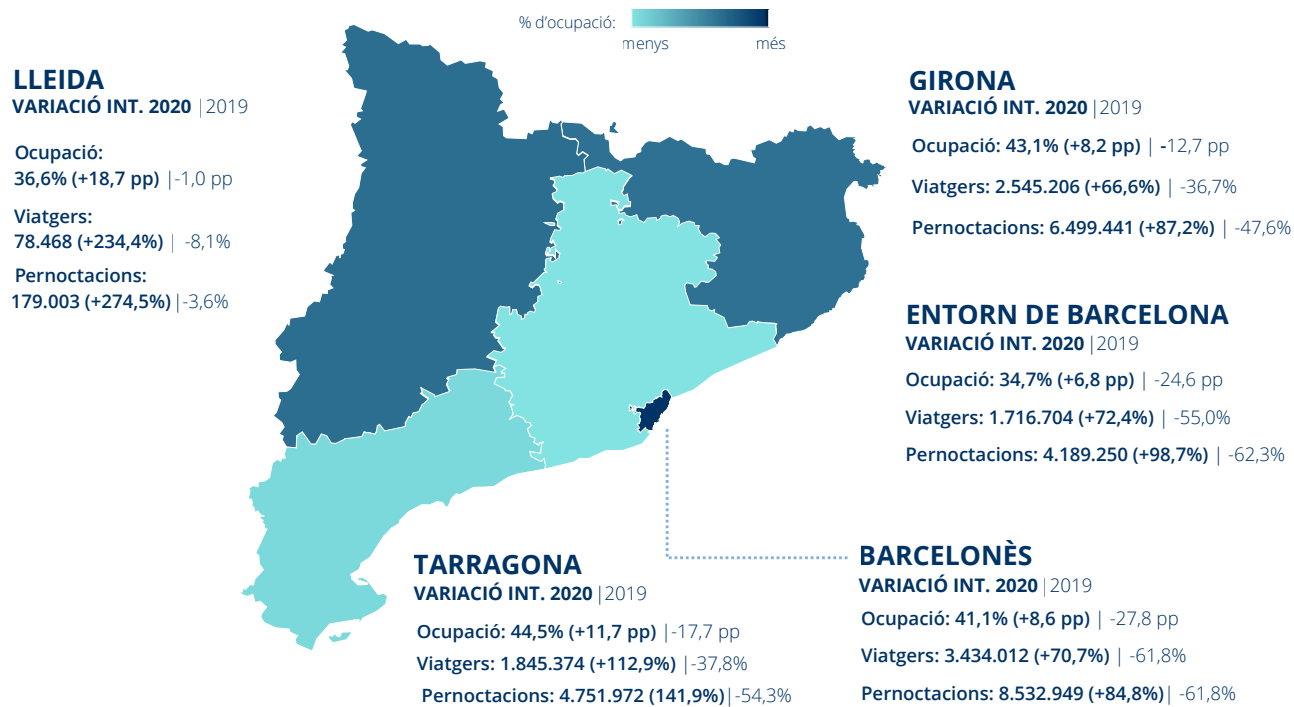
Posicionament

Per províncies i Entorn de Barcelona

Establiments hotelers

La demanda en hotels ha crescut un 70% respecte el 2020. Màlaga lidera el rànquing de volum de viatgers i pernoctacions a Espanya, i Girona és líder a Catalunya. Els hotels de l'Entorn de Barcelona, tot i créixer un +72%, perden una posició en favor de Tarragona, que és la província amb el creixement més alt.

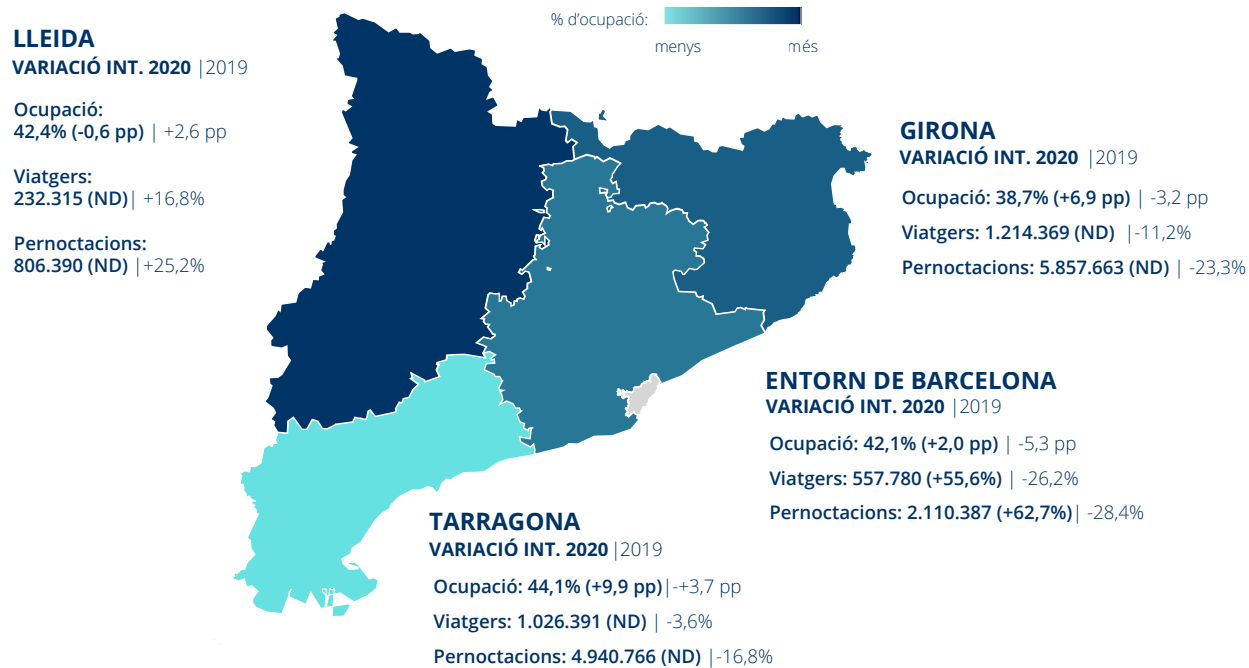
Entre parèntesi, variació iteranual respecte l'any 2020 i 2019



Càmpings

En càmpings, Girona lidera el rànquing en nombre de viatgers i pernoctacions, just per davant de Tarragona i de l'Entorn de Barcelona, que manté la tercera posició del grup, amb un creixement del 56% i 63% en viatgers i pernoctacions respectivament.

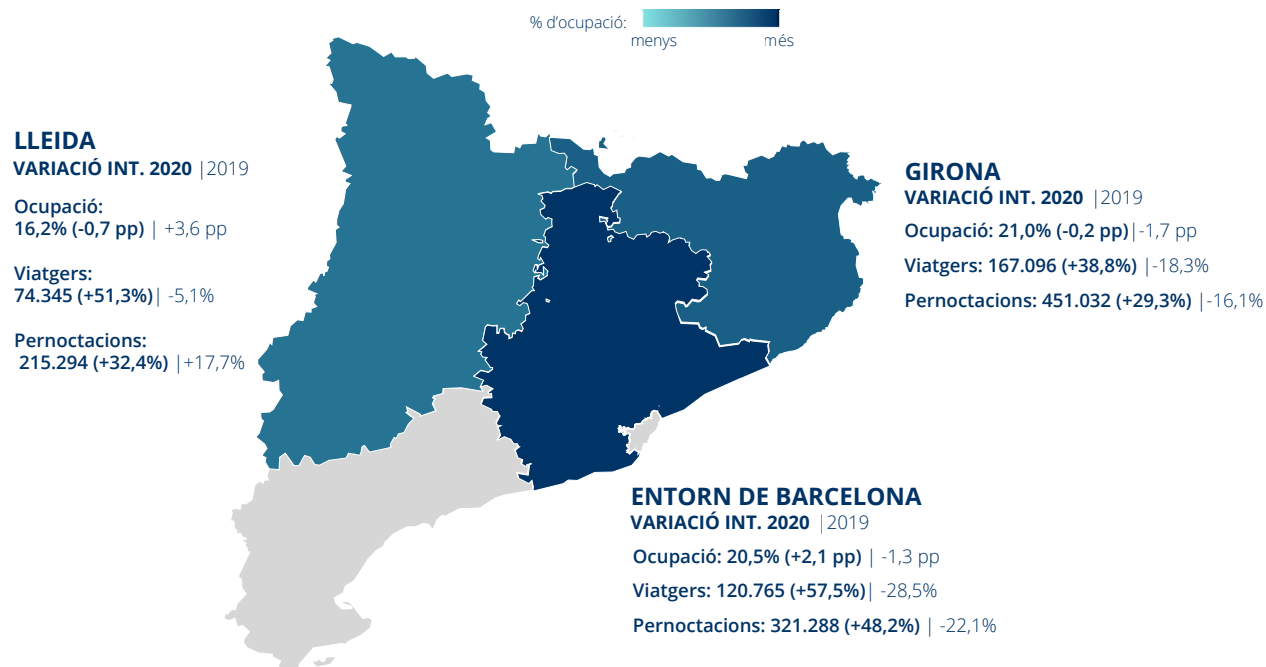
Entre parèntesi, variació iteranual respecte l'any 2020 i 2019



Turisme rural

Girona també lidera el rànquing i el volum d'activitat en el turisme rural, seguida de Càceres i de l'Entorn de Barcelona en tercer lloc. Les comarques de Barcelona registren l'ocupació per places més alta de Catalunya.

Entre parèntesi, variació iteranual respecte l'any 2020 i 2019



Posicionament

Font: Elaboració pròpia del LABturisme en base a dades de l'Enquesta d'ocupació en allotjaments de l'INE.