

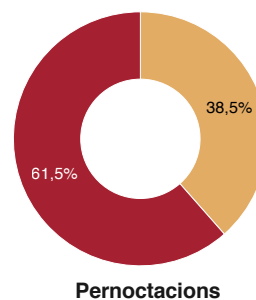
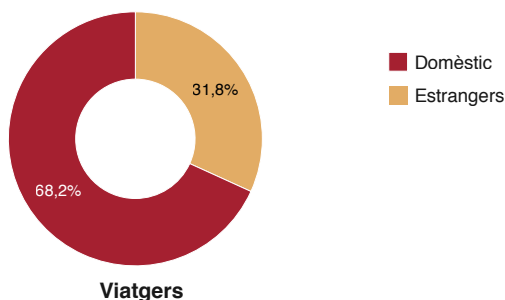

Gener 2022

INDICADORS TURÍSTICS A L'ENTORN DE BARCELONA

(Destinació Barcelona sense Barcelonès)

Síntesi

L'Entorn de Barcelona ha duplicat el nombre de viatgers i pernoctacions respecte el mes de gener de 2021, tot i que encara per sota dels valors de 2019 (entre el -37% i el -27% respectivament)

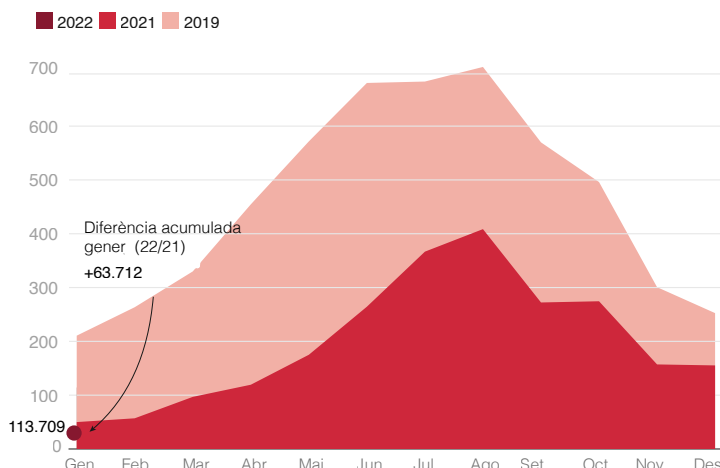


Font: Elaboració pròpia del LABturisme , en base a dades de l'Enquesta d'ocupació en allotjaments de l'INE.

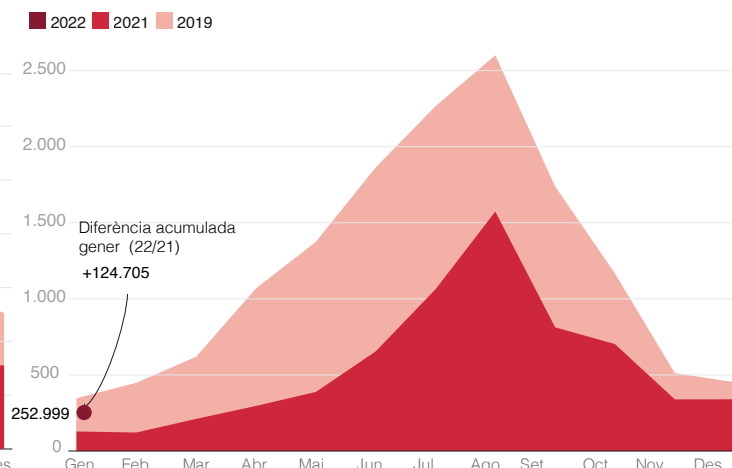
Dades acumulades

Agregat establiments hotelers, càmpings i turisme rural

Viatgers



Pernoctacions



Font: Elaboració pròpia del LABturisme , en base a dades de l'Enquesta d'ocupació en allotjaments de l'INE.

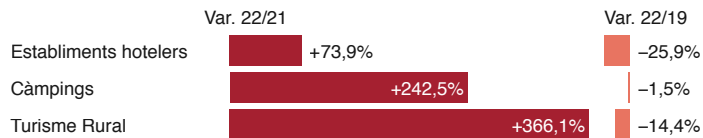
Variacions interanuals per tipologia

Mercat domèstic


Amb un creixement del +90% aquest mes, el mercat domèstic va retallant diferències respecte el 2019 (-24%).

Estada mitjana: **Hotels: 2,0 nits - Càmpings: 2,5 - Turisme Rural: 2,1**

VIATGERS



PERNOCTACIONS

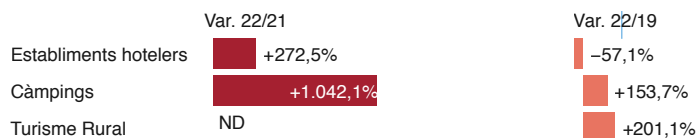


Mercat estranger

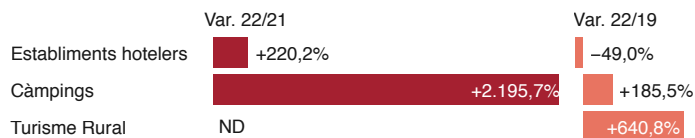
El turisme estranger tot i créixer un +290% a l'Entorn de Barcelona, encara està 54% per sota de l'any pre-pandèmia.

Estada mitjana: **Hotels: 2,5 nits - Càmpings: 5,7 - Turisme Rural: 4,0**

VIATGERS



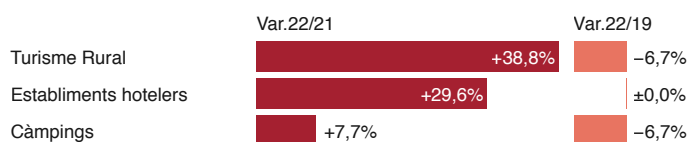
PERNOCTACIONS



Dades no disponibles per a la tipologia Turisme Rural

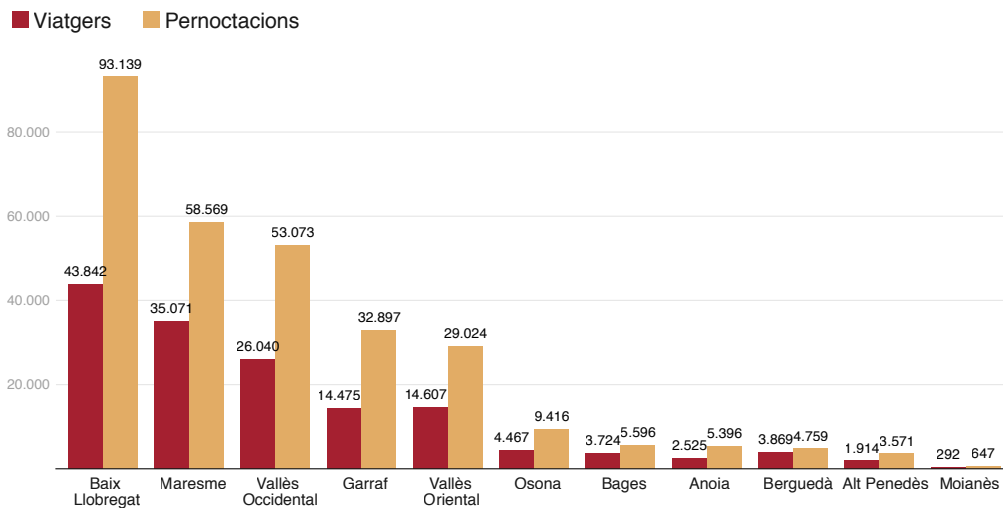
Establiments oberts

L'estat d'obertura dels establiments segueix creixent (+34%) i es va apropant a l'oferta comercialitzada al 2019 (-4%).

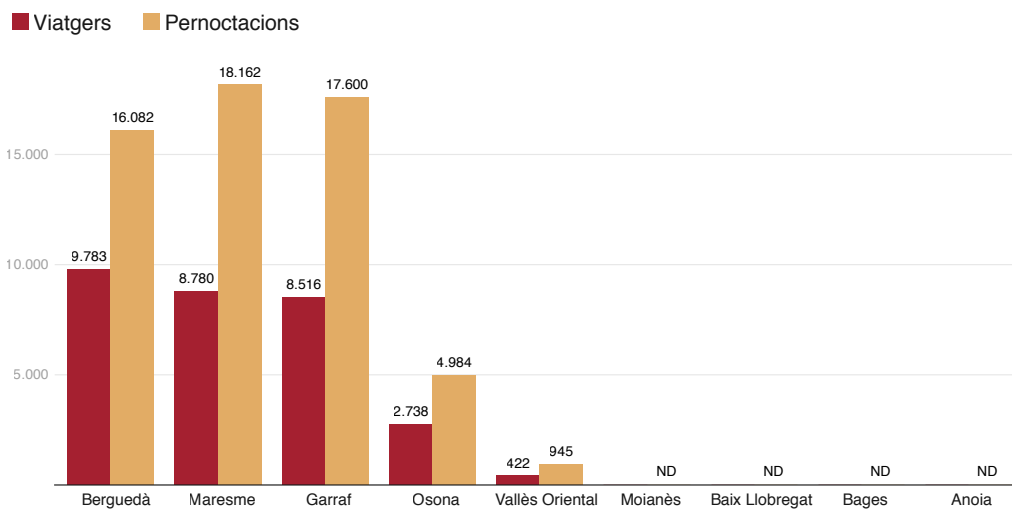


Indicadors per comarques

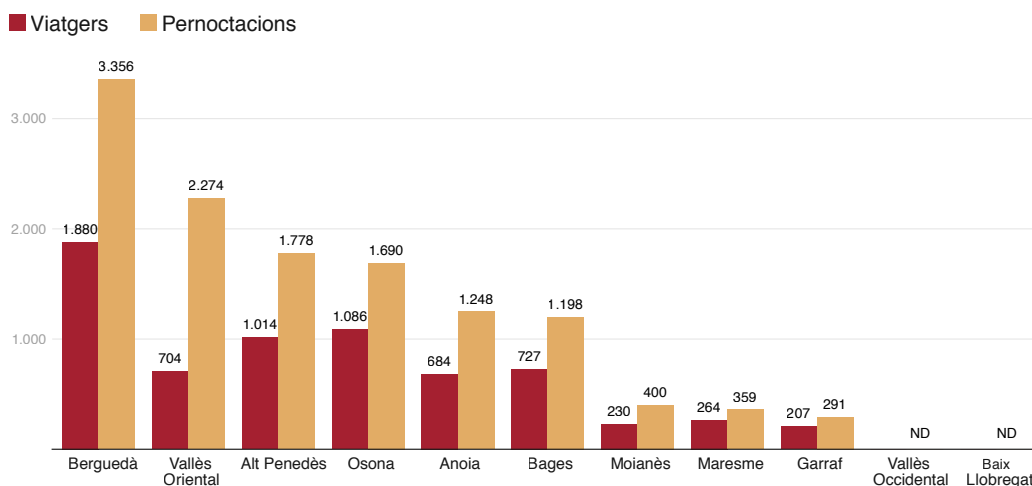
Viatgers i pernoctacions en establiments hotelers per comarques Gener 2022



Viatgers i pernoctacions en càmpings per comarques Gener 2022

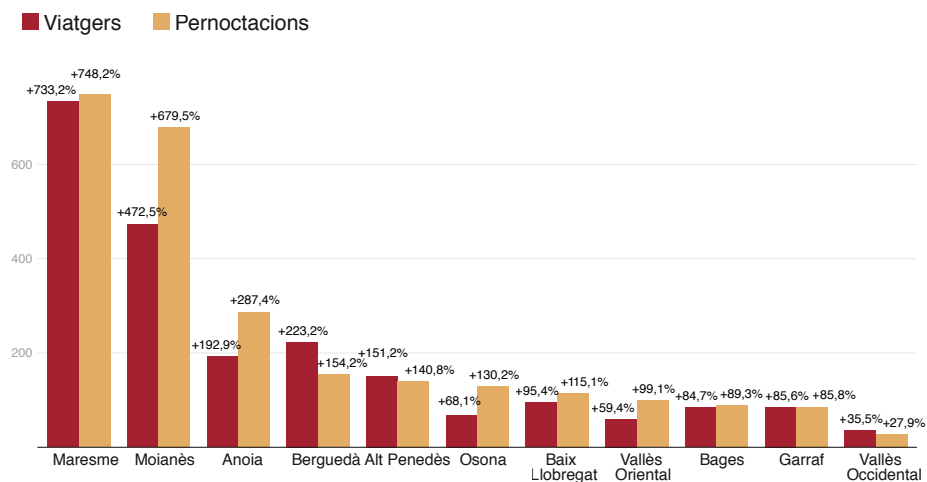


Viatgers i pernoctacions en turisme rural per comarques Gener 2022

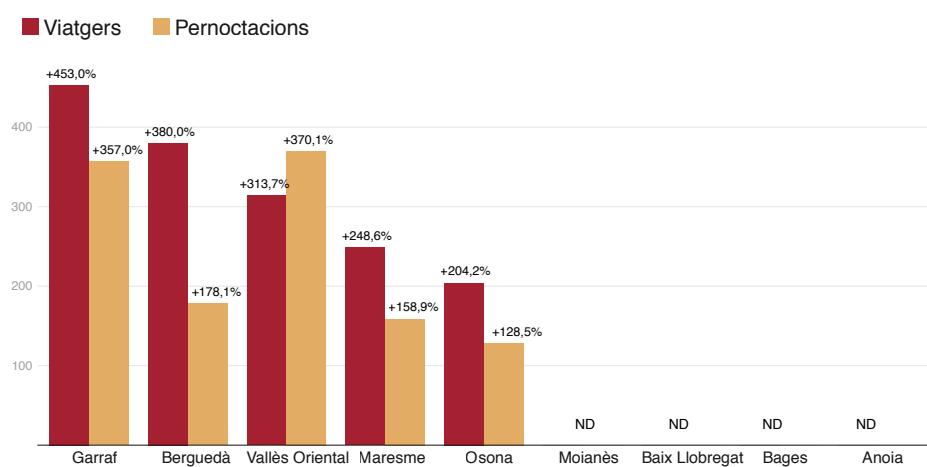


Indicadors per comarques

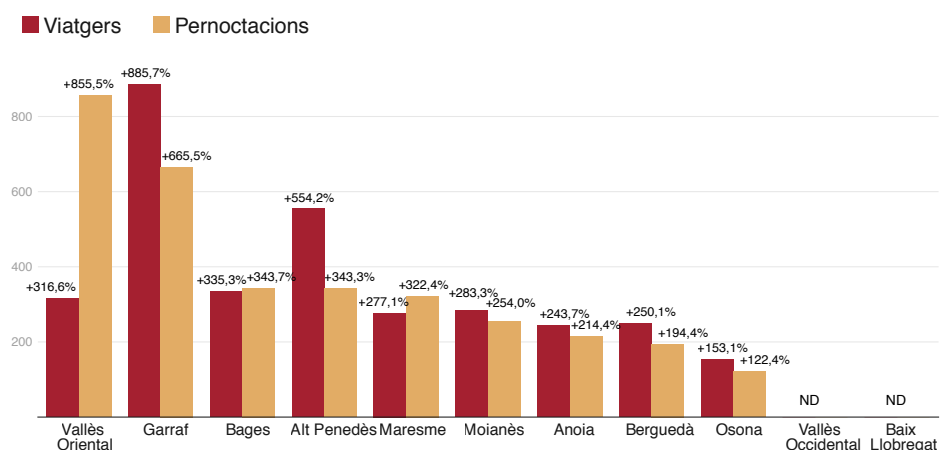
Variacions interanuals comarcals dels establiments hotelers Gener 2022/21



Variacions interanuals comarcals dels càmpings Gener 2022/21



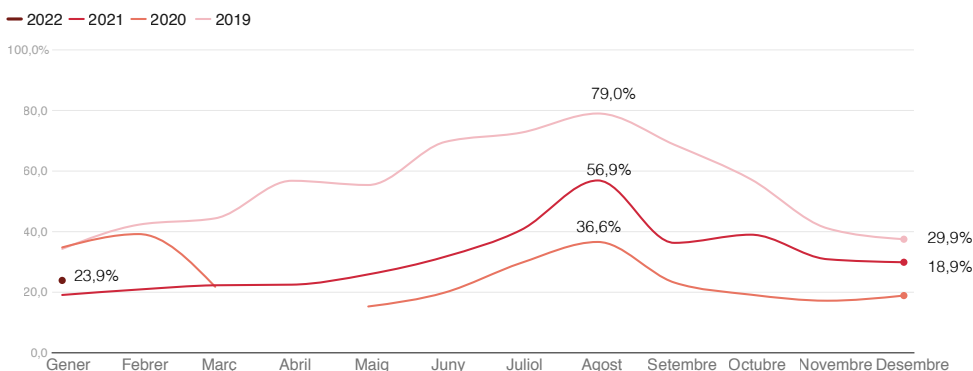
Variacions interanuals comarcals del turisme rural Gener 2022/21



Evolució de l'ocupació a l'Entorn de Barcelona

Establiments hotelers

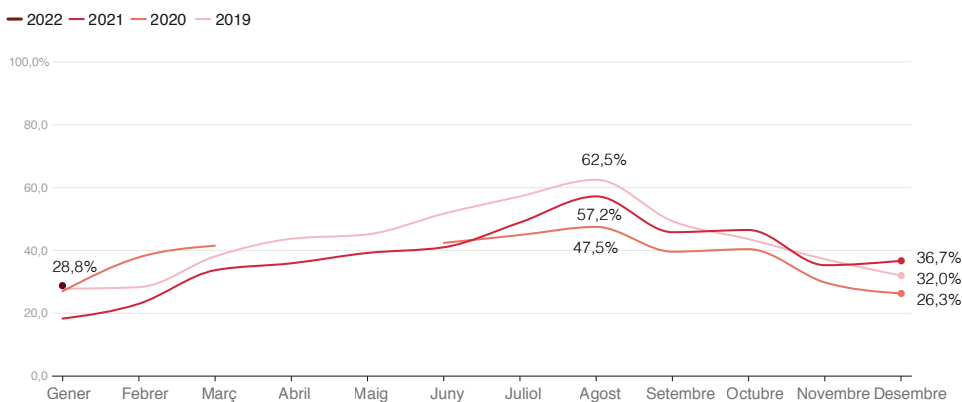
L'ocupació en hotels a l'Entorn de Barcelona se situa en un 24%, 5 punts per sobre del gener de l'any anterior, però encara per sota de les dades pre-covid (34,3%).



*Les dades d'abril de 2020 no estan disponibles degut al tancament d'establiments per la crisi de la COVID-19.

Càmpings

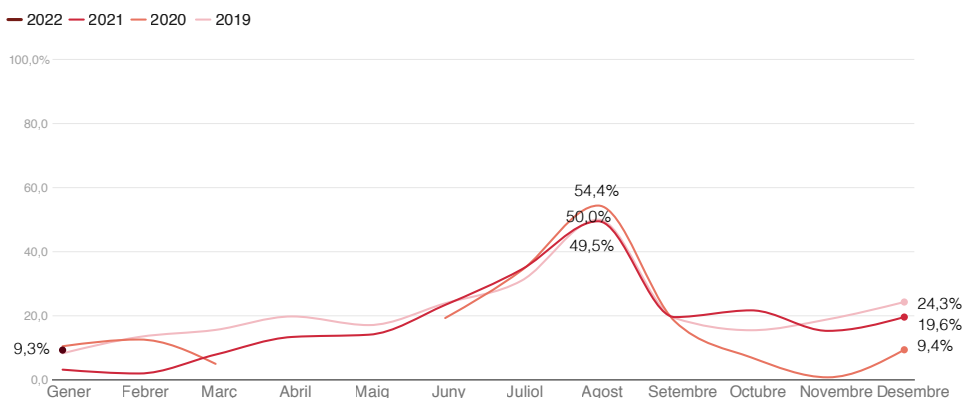
L'ocupació mitjana en càmpings (28,8%) s'ha situat 10 pp per sobre del valor del 2021 i també per sobre de 2019 (+1pp).



*Les dades d'abril i maig de 2020 no estan disponibles degut al tancament d'establiments per la crisi de la COVID-19.

Turisme Rural

El turisme rural arriba a una ocupació mitjana del 9,3%, per sobre l'assolida al 2021 i també per sobre de l'any pre-pandèmia (+1 pp).



*Les dades d'abril i maig de 2020 no estan disponibles degut al tancament d'establiments per la crisi de la COVID-19.

Font: Elaboració pròpia del LABturisme en base a dades de l'Enquesta d'ocupació en allotjaments de l'INE.

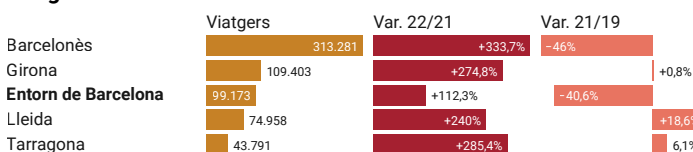
Posicionament

Per províncies

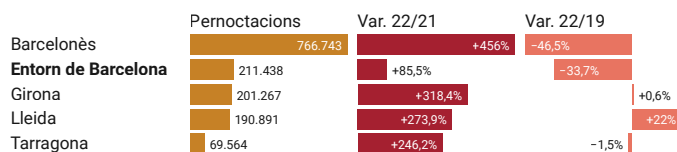
Establiments hotelers

Els hotels de Catalunya han recuperat els volums d'activitat de 2019, menys a la província de Barcelona, on tant el Barcelonès com l'Entorn de Barcelona continuen amb creixements però encara per sota del 2019. Girona segueix líder a Catalunya, seguida de l'Entorn de Barcelona, i Tarragona és la província catalana amb un creixement més alt.

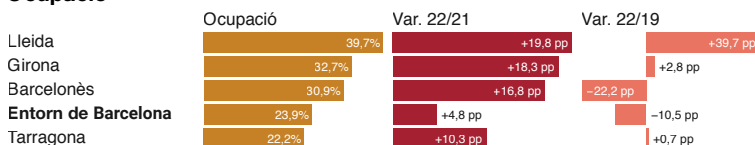
Viatgers



Pernoctacions



Ocupació

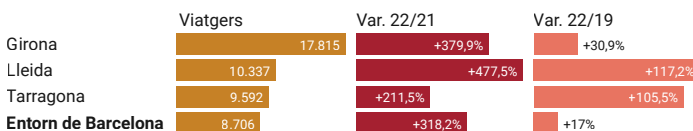


Font: Elaboració pròpia del LABturisme, en base a dades de l'Enquesta d'ocupació en allotjaments de l'INE.

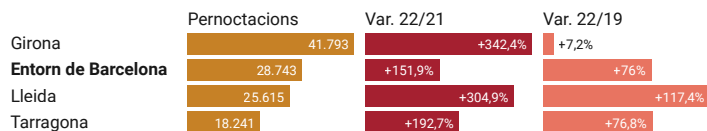
Càmpings

En càmpings, Girona lidera el rànquing en nombre de viatgers i pernoctacions, just per davant de l'Entorn de Barcelona. Les quatre províncies aconsegueixen superar els volums d'activitat i ocupació de 2019.

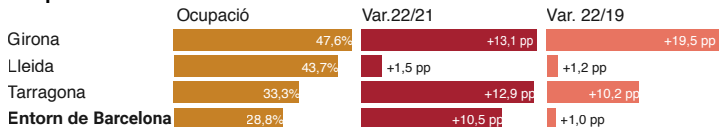
Viatgers



Pernoctacions



Ocupació



Font: Elaboració pròpia del LABturisme, en base a dades de l'Enquesta d'ocupació en allotjaments de l'INE.

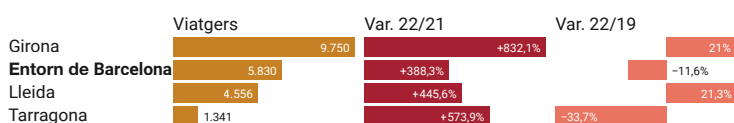
Posicionament

Per províncies

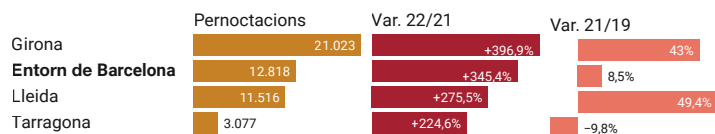
Turisme Rural

Girona també lidera el volum d'activitat en el turisme rural, seguida de l'Entorn de Barcelona. Tarragona és la província que encara es manté per sota del 2019 en terme de pernотacions i ocupació.

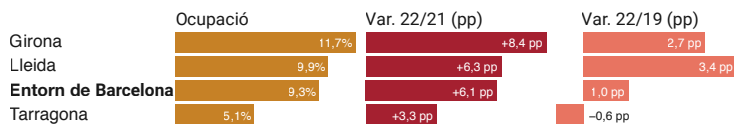
Viatgers



Pernотacions



Ocupació



Font: Elaboració pròpia del LABturisme, en base a dades de l'Enquesta d'ocupació en allotjaments de l'INE.