

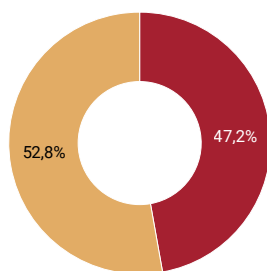
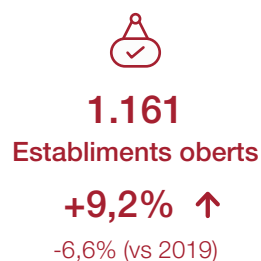
Juliol 2022

INDICADORS TURÍSTICS A L'ENTORN DE BARCELONA

(Destinació Barcelona sense Barcelonès)

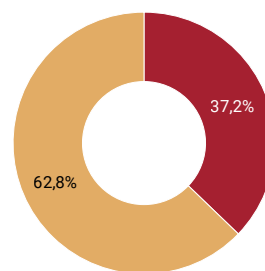
Síntesi

L'Entorn de Barcelona ha obtingut creixements del 82% en el nombre de viatgers i del 104% en el nombre pernотacions respecte el juliol de 2021. El volum total de viatgers supera la xifra assolida el mateix mes de 2019 (+4,5%), i esdevé la millor dada de la sèrie.



Viatgers

■ Domèstic
■ Estrangers



Pernотacions

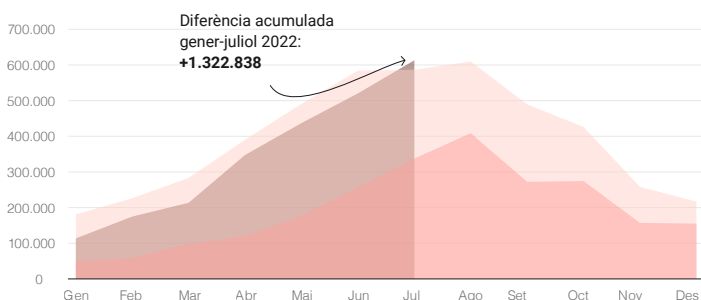
Font: Elaboració pròpia del LABturisme, en base a dades de l'Enquesta d'ocupació en allotjaments de l'INE.

Dades acumulades

Agregat establiments hotelers, càmpings i turisme rural

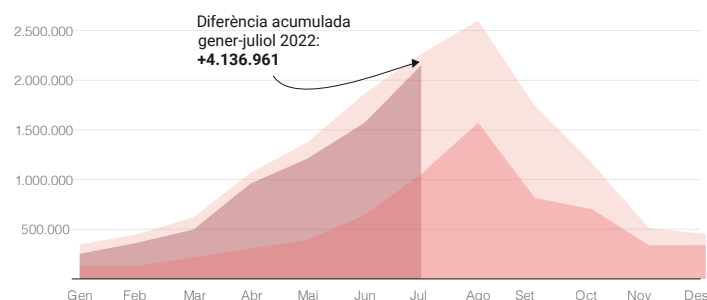
Viatgers

■ 2022 ■ 2021 ■ 2019



Pernотacions

■ 2022 ■ 2021 ■ 2019

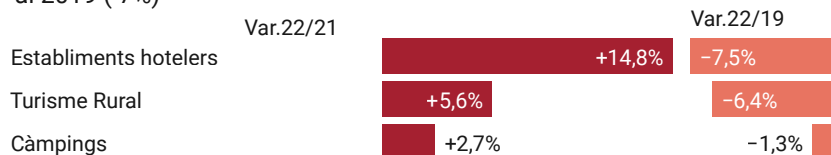


Font: Elaboració pròpia del LABturisme, en base a dades de l'Enquesta d'ocupació en allotjaments de l'INE.

Variacions interanuals per tipologia i mercat

Variacions interanuals establiments oberts

L'estat d'obertura dels establiments segueix creixent (+9%) i s'apropa a l'oferta comercialitzada al 2019 (-7%)

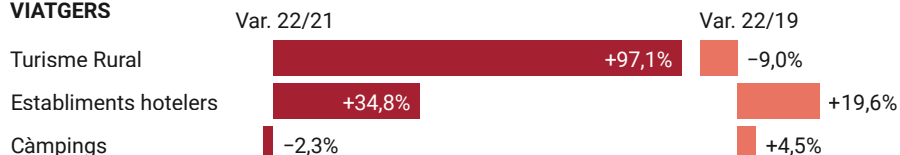


Variacions interanuals mercat domèstic

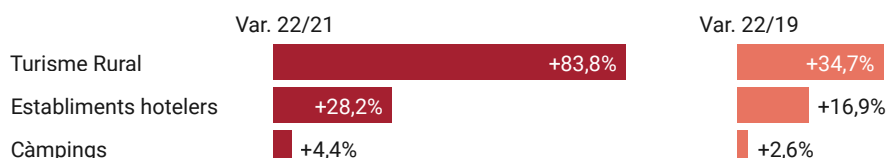
Amb un creixement del +21% aquest mes, el mercat domèstic continua per sobre de 2019 tant en nombre de viatgers (+16%), com en pernотacions (+11%)

Estada mitjana: **Hotels: 2,2 nits - Càmpings: 4,3 - Turisme Rural: 2,5**

VIATGERS



PERNOCTACIONS

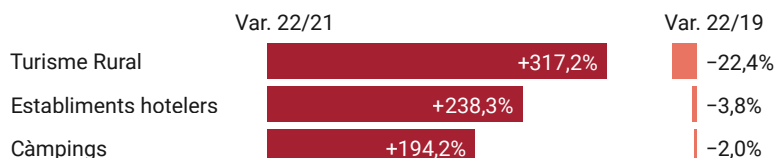


Variacions interanuals mercat estranger


El turisme estranger segueix creixent amb força a l'Entorn de Barcelona (+389%), i es va apropant als valors pre-pandèmia (-27% en viatgers i pernотacions).

Estada mitjana: **Hotels: 3,8 nits - Càmpings: 6,8 - Turisme Rural: 4,2**

VIATGERS



PERNOCTACIONS



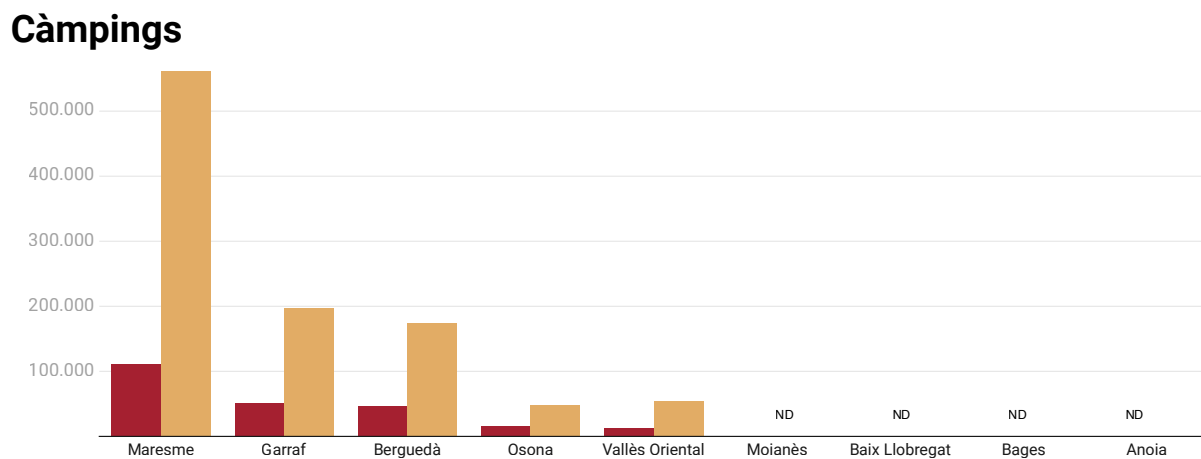
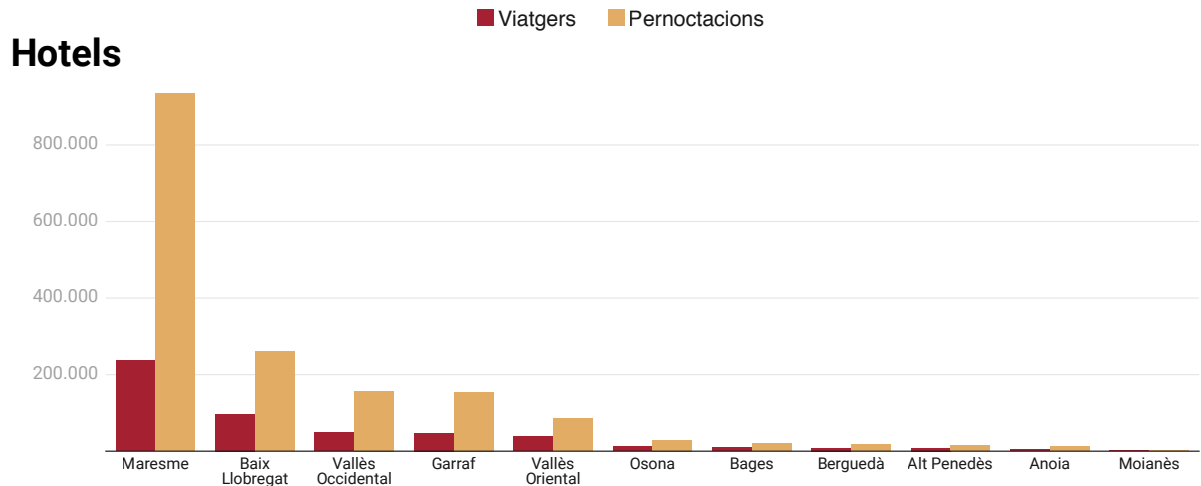
Font: Elaboració pròpia del LABturisme, en base a dades de l'Enquesta d'ocupació en allotjaments de l'INE.

Indicadors per comarques

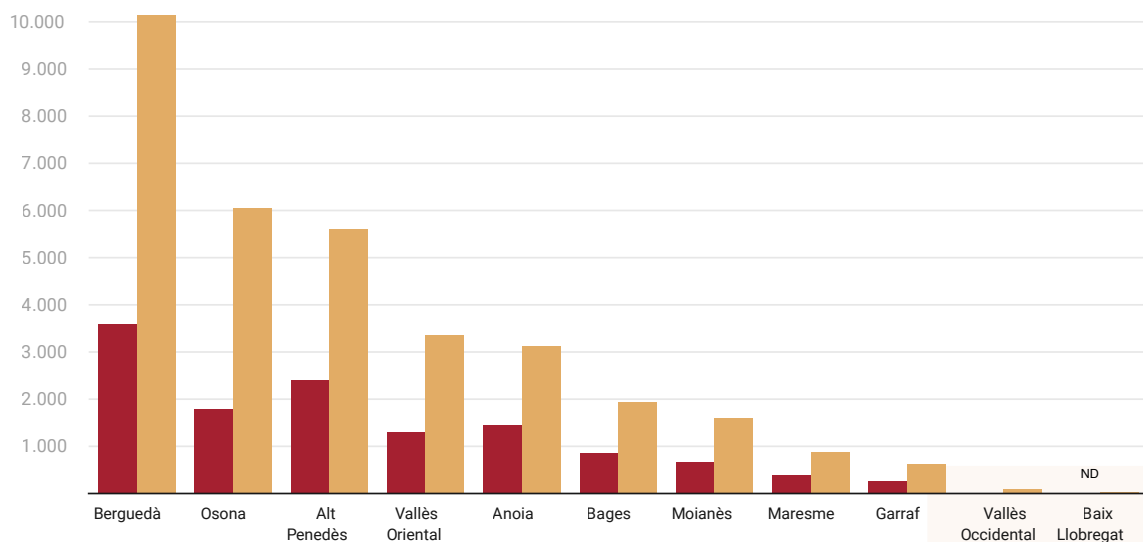
Viatgers i pernoctacions

En valors absoluts, juliol 2022

Els creixements d'activitat a les comarques de Barcelona són molt positius arreu i superiors al 2021 en les tres tipologies d'allotjament. El Maresme lidera el volum d'activitat turística, amb pràcticament la meitat de turistes i pernoctacions de l'Entorn de Barcelona aquest mes.



Turisme rural



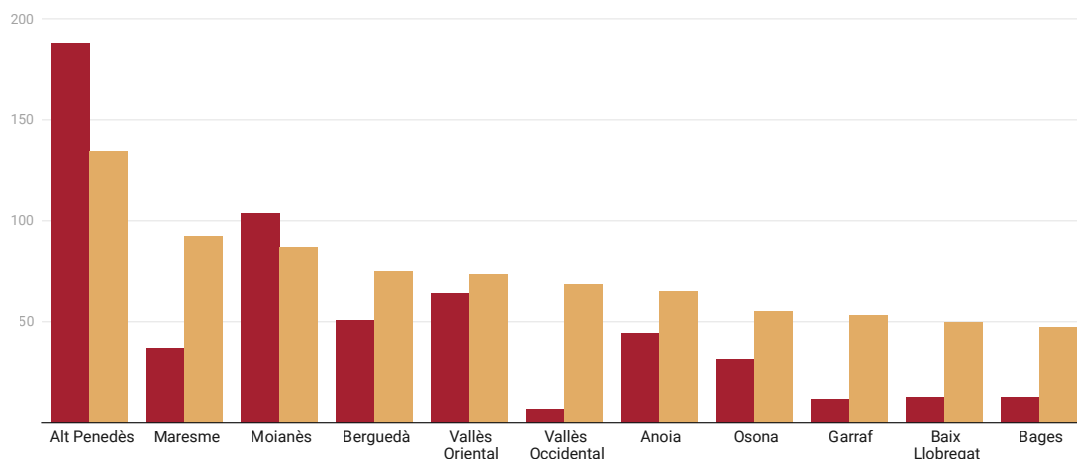
Dades no disponibles per a algunes comarques.
Font: Elaboració pròpia del LABTurisme, en base a les dades de Tourism Data System.

Indicadors per comarques

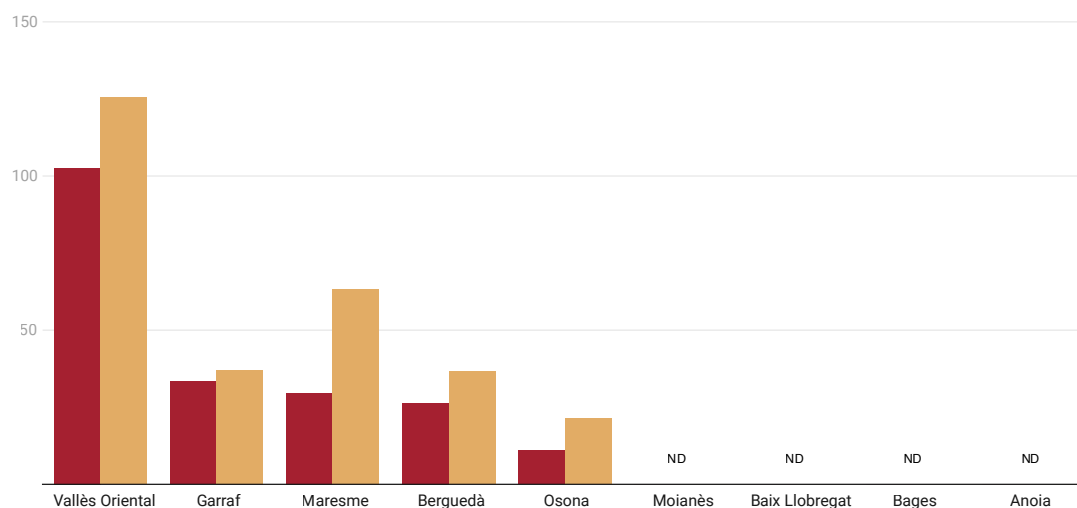
Variacions interanuals

■ Viatgers ■ Pernoctacions

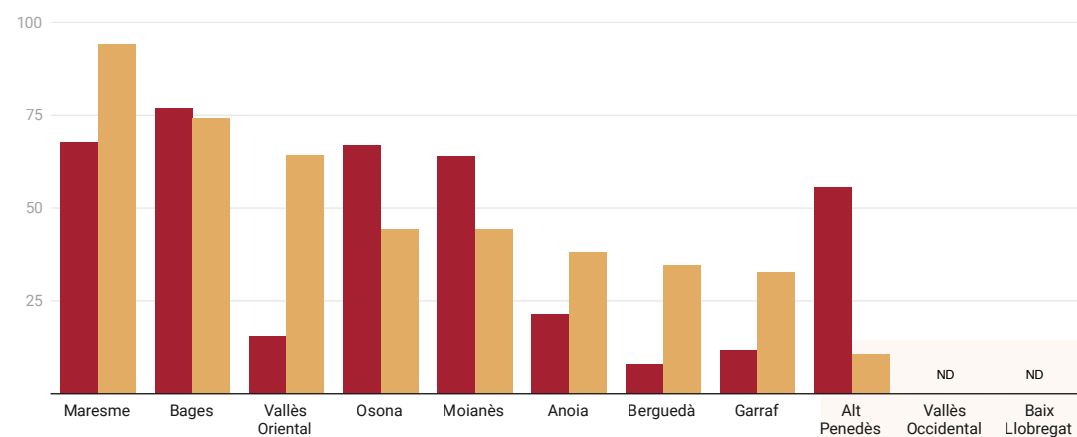
Hotels



Càmpings



Turisme rural



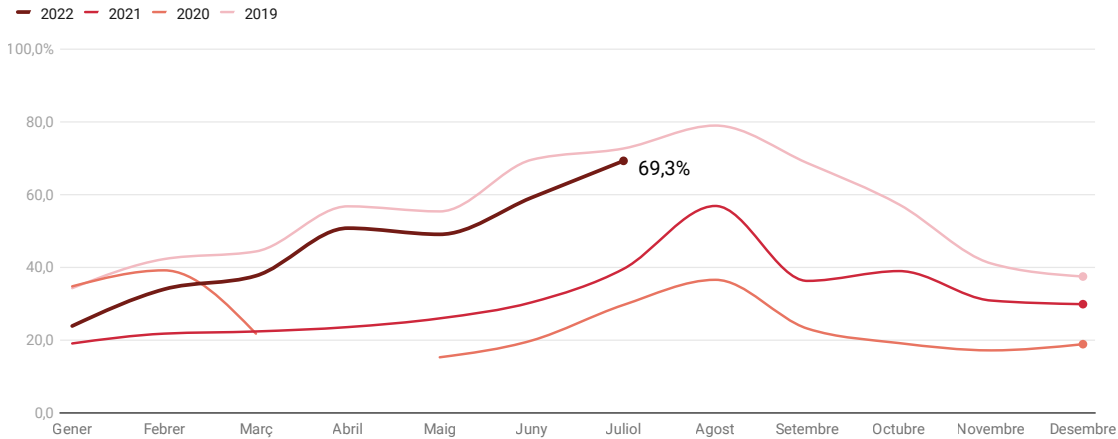
Dades no disponibles per a algunes comarques.

Font: Elaboració pròpia del LABturisme, en base a les dades de Tourism Data System.

Evolució de l'ocupació a l'Entorn de Barcelona

Hotels

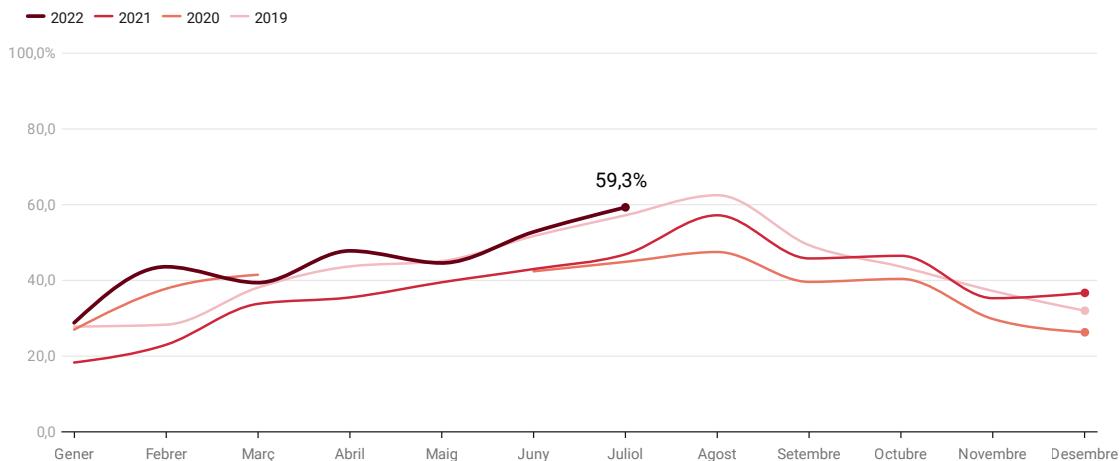
L'ocupació en hotels a l'Entorn de Barcelona se situa en un 69,3% al juliol, +30 punts per sobre del mateix mes de l'any anterior, i 3 punts per sota de les dades pre-covid.



*Les dades d'abril de 2020 no estan disponibles degut al tancament d'establiments per la crisi de la COVID-19.

Càmpings

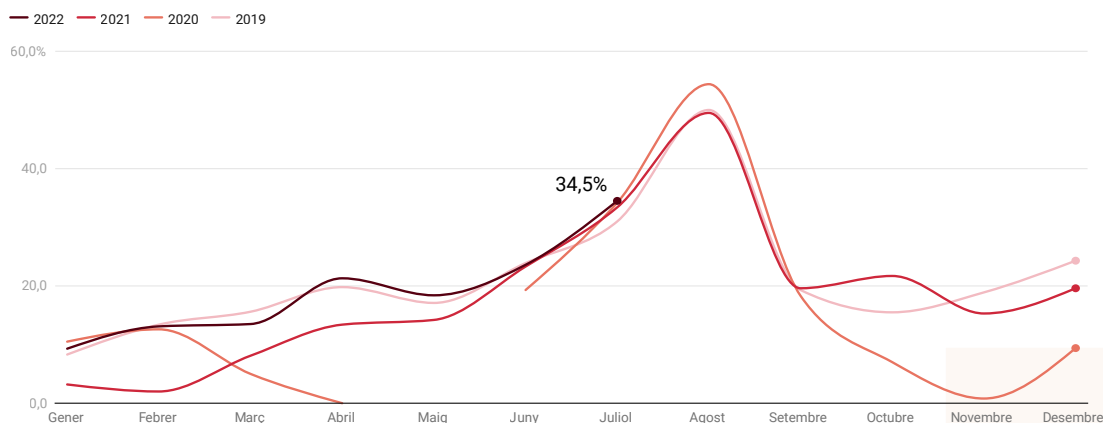
L'ocupació mitjana en càmpings (59,3%) s'ha situat 12 pp per sobre del valor del 2021 i 1 pp per sobre de 2019 (57,2%).



*Les dades d'abril i maig de 2020 no estan disponibles degut al tancament d'establiments per la crisi de la COVID-19.

Turisme Rural

El turisme rural arriba a una ocupació mitjana del 34,5%, per sobre de l'assolida al 2021 i al 2019 (+1 pp i +3,5 pp respectivament)



*Les dades d'abril i maig de 2020 no estan disponibles degut al tancament d'establiments per la crisi de la COVID-19.

Font: Elaboració pròpia del LABturisme en base a dades de l'Enquesta d'ocupació en allotjaments de l'INE.

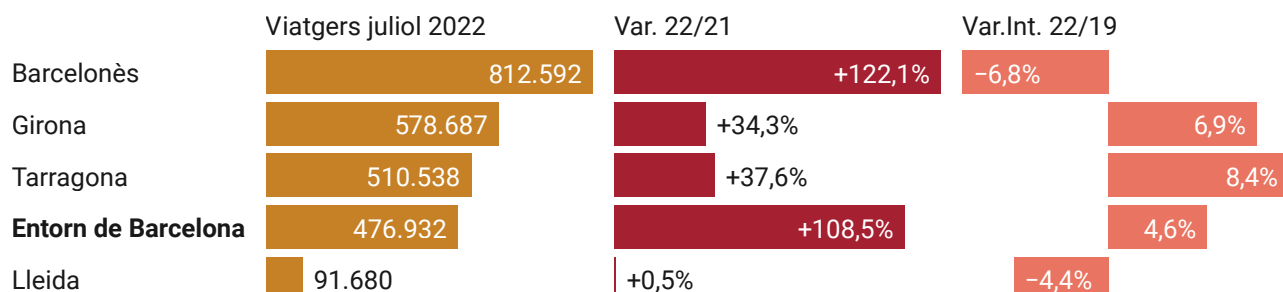
Posicionament

Viatgers

Per províncies

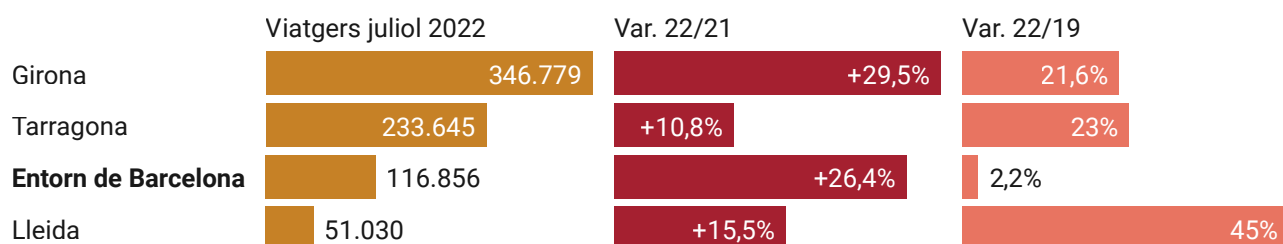
Hotels

Els hotels de l'Entorn de Barcelona han mantingut la posició competitiva en termes de volum respecte 2021 i 2019, i se situen per darrera de Girona i Tarragona aquest mes.



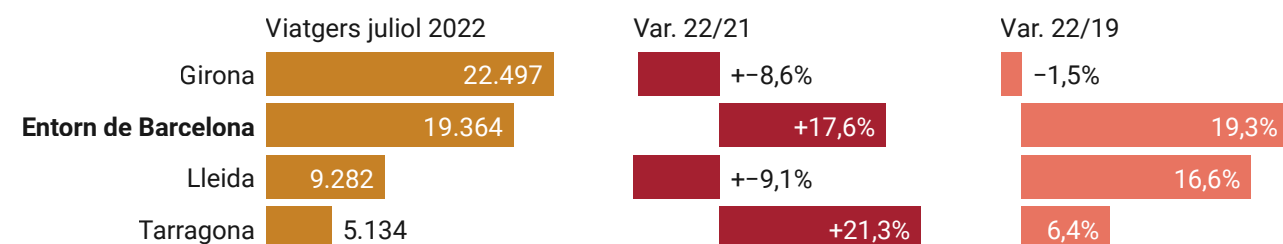
Càmpings

En càmpings, Girona lidera el rànquing en nombre de viatgers i pernoctacions, per davant de Tarragona i l'Entorn de Barcelona, que se situa en tercer lloc, mantenint la posició.



Turisme Rural

El turisme rural de l'Entorn millora el seu posicionament en quant a volum de viatgers, i es manté en volum de pernoctacions. En ambdós casos, per darrera la província de Girona, que encapçala el rànquing, tot i perdre viatgers respecte el juliol de 2021.



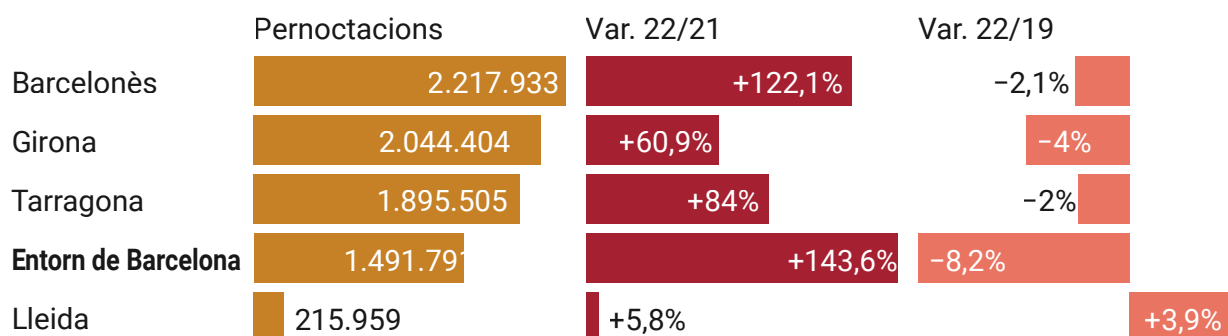
Font: Elaboració pròpia del LABturisme, en base a dades de l'Enquesta d'ocupació en allotjaments de l'INE.

Posicionament

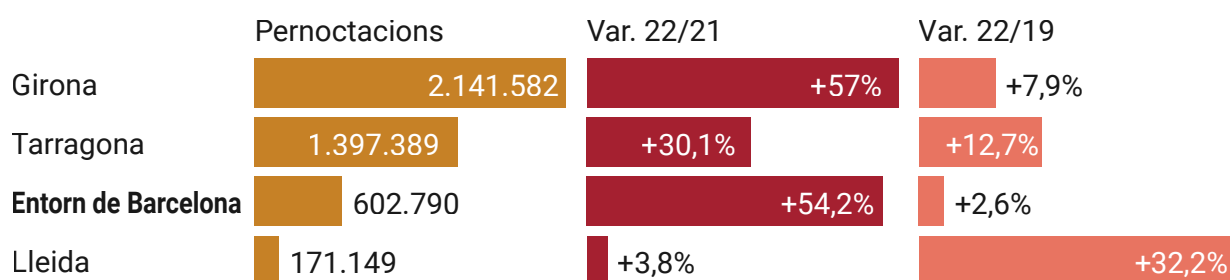
Pernoctacions

Per províncies

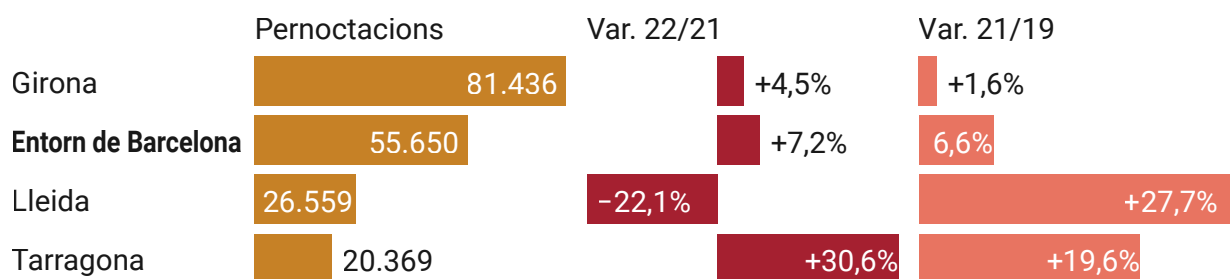
Hotels



Càmpings



Turisme Rural



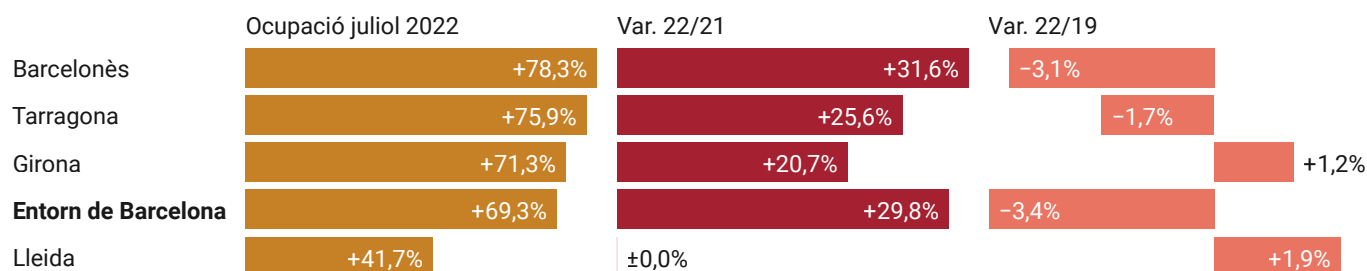
Font: Elaboració pròpia del LABturisme, en base a dades de l'Enquesta d'ocupació en allotjaments de l'INE.

Posicionament

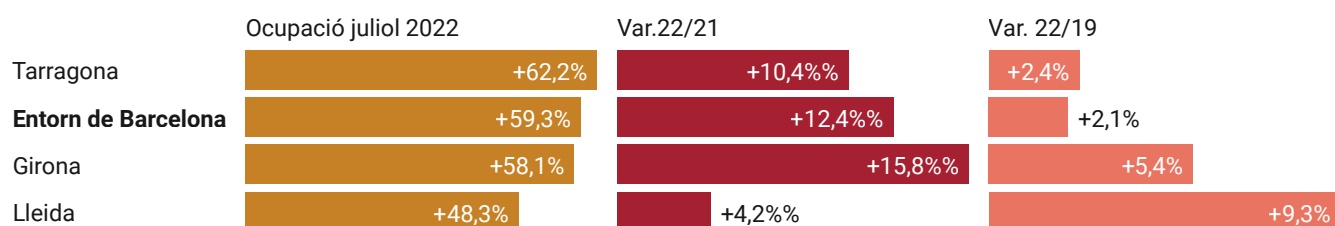
Ocupació

Per províncies

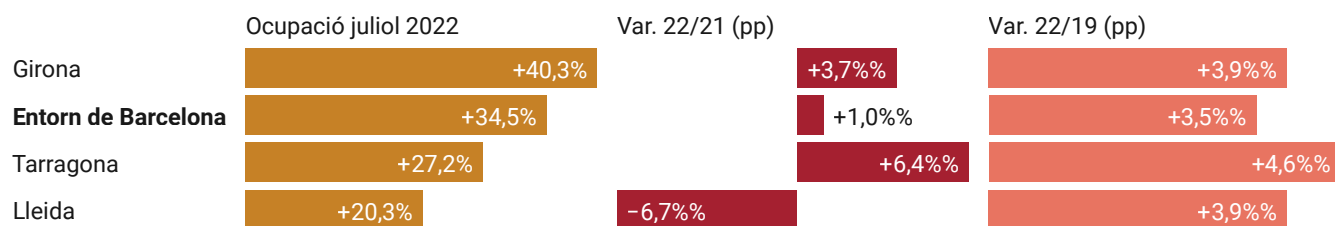
Hotels



Càmpings



Turisme Rural



Font: Elaboració pròpia del LABturisme, en base a dades de l'Enquesta d'ocupació en allotjaments de l'INE.