


SECRETO

JEFATURA NACIONAL DE DEFENSA PASIVA

ESTADO MAYOR

COLORES, DISTINTIVOS,
SIGNOS CONVENCIONA-
LES Y DESCRIPCION DE
LOS MISMOS PARA LOS
SERVICIOS Y ESCALONES
DE LA DEFENSA
PASIVA NACIONAL



R.19514

MARZO, 1942

Jl. E-302, exp. 7

1.ª Parte: COLORES

EMBLEMAS DE LOS SERVICIOS

Mando




Alarma



Refugios



Incendios




Socorro Sanitario



Orden Público



Albergue



Defensa Química



Recogida de bombas



EMBLEMAS DE LOS SERVICIOS



Colores representativos de los Servicios:

Mando



Alarma



Refugios



Incendios



Sanidad.



Orden Público



Albergues.



Defensa química



Recogida de bombas



Colores representativos de los Servicios



Mando



Alarma



Refugios



Incendios



Sarabás



Orden Público



Albergues



Defensa Química



Recogida de bombas

2.º Parte:

DISTINTIVOS DE LOS CARGOS Y SIGNOS
CONVENCIONALES PARA PLANOS

3. Parte

CONVENCIONALES PARA PLANOS
DISTINTIVOS DE LOS CARGOS Y SIGNOS

Distintivos

Representación en el plano

Jefatura Nacional


1.-General Jefe



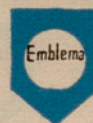
Jefatura Nacional,
puesto de mando



1 bis.-2.º Jefe



2.-Jefes



3.-Representantes
del Estado en la
Jefatura Nacional


Igual al anterior con
un solo galón

Jefatura Provincial

4.-Presidente



Jefatura Provin-
cial, puesto de
mando



5.-Secretario



Véase 3.ª parte (DESCRIPCIONES).

Junta Nacional

1. General Jefe

1. Jefe 2.º Jefe

2. Jefe

3. Representantes
del Estado en la
Junta Nacional


Junta Provincial

4. Presidentes

5. Secretario

6. Jefe de Sección

Junta Nacional
Puesto de mando




Junta Provincial
Puesto de mando



Distintivos

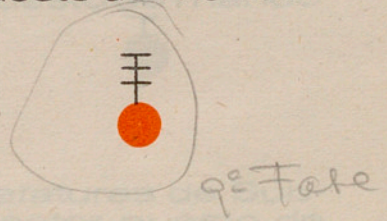

Representación en el plano

6.-Vocales.



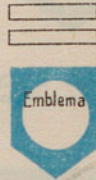
Jefes Ejecutivos,
puesto de mando

7.-Jefes Ejecutivos.



Jefaturas Locales

8.-Presidente.




Jefaturas Locales,
puesto de mando.

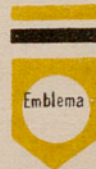
9.-Secretario.



10.-Vocales.



11.-Jefes Ejecutivos.




Jefes Ejecutivos,
puesto de mando



Véase 3.ª parte (DESCRIPCIONES).




Presidència
1. President
2. Vicepresident
3. Secretari
4. Vicesecretari
5. Vocal
6. Vocal



Presidència
1. President
2. Vicepresident
3. Secretari
4. Vicesecretari
5. Vocal
6. Vocal



Presidència
1. President
2. Vicepresident
3. Secretari
4. Vicesecretari
5. Vocal
6. Vocal



6-Vocals

7-Jefes Ejecutivos

Vocals Locals

8-Presidente


9-Secretario

10-Vocals

11-Jefes Ejecutivos

Jefaturas de Sector


12.-Jefe



Jefaturas de Sector, puesto de mando.



13.-Jefes Ejecutivos.




Jefes Ejecutivos, puesto de mando



Jefaturas de Sub-Sector

14.-Jefe.



Jefaturas de Sub-Sector, puesto de mando.



Jefaturas de Grupos de Casas

15.-Jefe.



Jefaturas de Grupo de Casas, puesto de mando



16.-Jefe Puesto de Agentes de Defensa Pasiva.



Puesto de Agentes de Defensa Pasiva.



Jefaturas de Casa

17.-Jefe.



18.-Personal Auxiliar de Defensa Pasiva.

Brazal con los colores correspondientes del servicio. (Para Refugios véase n.º 25.)

Véase 3.ª parte (DESCRIPCIONES).

12. Jefes de Sector

Jefes de Sector
Puesto de mando
12. Jefe

Jefes Ejecutivos
Puesto de mando
13. Jefe Ejecutivo

Jefes de Sub-Sector
Jefes de Sub-Sector
Sector Puesto de mando
14. Jefe

Jefes de Grupos de Casas
Jefes de Grupos de Casas
Puesto de mando
15. Jefe

Puesto de Agente de Defensa Pasiva
16. Jefe Puesto de Agente de Defensa Pasiva

Jefes de Casa
17. Jefe

18. Jefe Auxiliar de Defensa Pasiva
Ejército con los correspondientes del servicio (Para Refugiados véase n.º 25)

Distintivos

Representación en el plano

19.-Aparato Alarma Principal.



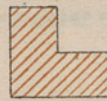
20.-Aparato Alarma 2.º orden.



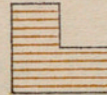
21.-Aparato Alarma 3.º orden.



22.-Telégrafos.



23.-Teléfonos.



24.-Correos.



25.-Refugios.



De Jefe Ejecutivo
(El Jefe del Parque.)

26.-Parque Central Bomberos.



De Jefe Ejecutivo
(El Jefe del Parque.)


27.-Parque de Sector de Bomberos.



28.-Parque de Subsector de Bomberos.



Véase 3.ª parte (DESCRIPCIONES).



De Jefe Ejecutivo
(El Jefe del Par-
que)

De Jefe Ejecutivo
(El Jefe del Par-
que)

19-Aparato Alarma
Principal

20-Aparato Alar-
ma 2º orden

21-Aparato Alarma
3º orden

22-Teletipos

23-Teletipos

24-Correo

25-Refugios

26-Parque Central
Bombas

27-Parque de Sec-
tor de Bombe-
ras

28-Parque de Sub-
sector de Bom-
beras

Plan 7º de Bomberos

29.-Puestos de Socorro Sanitarios.



Hospitales. Clínicas. Dispensarios. Casas de Socorro.

30.-Edificios de Sanidad.




Hospitales. Clínicas.

Id. Cruz Roja.



Asilos. Maternidad. Casas de Beneficencia.

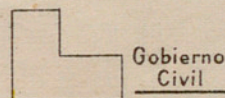
31.-Edificios de Beneficencia.




32.-Puestos de Orden Público.



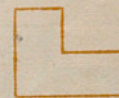
33.-Edificios Oficiales civiles.



34.-Edificios de enseñanza.



35.-Edificios artísticos o en los cuales existen obras de arte de valor.



Véase 3.ª parte (DESCRIPCIONES).

Hospitales, Clinicas, Dispensarios, Casas de Socorro, etc.

Hospitales, Clinicas, etc.

Asilos, Hospitales, Casas de Socorro, etc.

Dispensarios, etc.

Hospitales, etc.

Hospitales, etc.

28- Puestos de Socorro, etc.

30- Edificios de Socorro, etc.

Id. Cruz Roja

31- Edificios de Socorro, etc.

32- Puestos de Socorro, etc.


33- Hospitales, etc.

34- Edificios de Socorro, etc.

35- Edificios de Socorro, etc.

36- Edificios de Socorro, etc.

36.-Estaciones.



37.-Depósitos de agua.



38.-Centrales Eléctricas.



39.-Fábricas de Gas.



40.-Depósitos de la C. A. M. P. S. A.



41.-Grandes almacenes de víveres.




42.-Fábricas civiles importantes y zonas fabriles.



43.-Edificios y Dependencias del Ejército de Tierra.



44.-Edificios y Dependencias del Ejército del Aire.



Véase 3.ª parte (DESCRIPCIONES).

36. Estaciones

37. Depósitos de agua

38. Centrales eléctricas

39. Fábricas de Gas

40. Depósitos de la C.A.M.P.S.A.

41. Granjas alim. carnes de vive


42. Fábricas civiles, importadas y zonas tableros

43. Edificios y de pendencias del Ejército de Tierra

44. Edificios y de pendencias del Ejército del Aire

45. Edificios y de pendencias del Ejército de la Armada

45.-Edificios y Dependencias de Marina.



46.-Fábricas militares o militarizadas.



47.-Albergue.



48.-Puestos de Defensa Química.



49.-Puestos de Recogida de Bombas.



50.-Puestos de Socorro de la Cruz Roja.



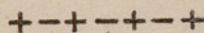
51.-Estación de Radiotelegrafía.



52.-Líneas Telefónicas de la Defensa Pasiva.



53.-Líneas Telegráficas de la Defensa Pasiva.



Véase 3.ª parte (DESCRIPCIONES).

3.^a Parte DESCRIPCION

Descripción de los distintivos de los cargos y signos convencionales

distintivos

REPRESENTACIÓN
EN EL PLANO

Junta Nacional

1. - Bandera

Emblema rectangular con los colores azul y blanco, con un escudo en el centro que representa a los reinos de Aragón y Castilla.

Carretera azul y blanca de 5 metros con una bandera de 3 metros en la parte superior.

2. - Bata

Emblema rectangular con los colores azul y blanco.

3.ª Parte: DESCRIPCIÓN

3. - Representación
del Bata en
la Jefatura de
Caja

Emblema rectangular con los colores azul y blanco, con un escudo en el centro que representa a los reinos de Aragón y Castilla.

Junta Provincial

1. - Bandera

Emblema rectangular con los colores azul y blanco, con un escudo en el centro que representa a los reinos de Aragón y Castilla.

Carretera azul y blanca de 5 metros con una bandera de 3 metros en la parte superior.

3. Parte: DESCRIPCION

Descripción de los distintivos de los cargos y signos convencionales

DISTINTIVOS

REPRESENTACIÓN
EN EL PLANO

Jefatura Nacional

- | | | |
|---|--|---|
| 1.—General Jefe. | Emblema reglamentario sobre fondo azul celeste y encima entorchado de su categoría militar de una longitud igual a la parte superior del emblema. | Círculo azul celeste de 6 mm. con una banderita de contorno azul celeste de 5 mm. en su parte superior. |
| 2.—Jefes. | Emblema reglamentario sobre fondo azul celeste y encima dos galones dorados de una longitud igual a la parte superior del emblema, de 6 mm. de ancho y separados 2,5 mm. | |
| 3.—Representantes del Estado en la Jefatura Nacional. | Emblema reglamentario sobre fondo azul celeste y encima un galón dorado de una longitud igual a la parte superior del emblema, de 6 mm. de ancho. | |

Jefatura Provincial

- | | | |
|----------------|---|---|
| 4.—Presidente. | Emblema reglamentario sobre fondo azul celeste y encima tres barras plateadas de una longitud igual a la parte superior del emblema, de 2,5 mm. de anchas y separadas 5 mm. | Círculo azul celeste de 5 mm. con trazo negro vertical de 6 mm. en la parte superior y tres normales a este de 3 mm. de longitud, con separaciones de 2 mm. |
|----------------|---|---|

- 5.—**Secretario General.** Emblema reglamentario sobre fondo azul celeste y encima tres barras azules de una longitud igual a la parte superior del emblema, de 2,5 mm. de anchas y separadas 5 mm.
- 6.—**Vocales.** Emblema reglamentario sobre fondo azul celeste y encima tres barras, azules la superior e inferior, y la central plateada, de una longitud igual a la parte superior del emblema de 2,5 mm. de anchas y separadas 5 mm.
- 7.—**Jefes Ejecutivos.** Emblema reglamentario sobre fondo del color del servicio correspondiente y encima tres barras del mismo color; y en el caso de ostentar la Jefatura de varios servicios el color de las barras corresponderá al de los mismos; pasando el número de éstos de tres, ostentará los colores de los tres más importantes asumidos. Círculo del color del servicio correspondiente, de 5 mm. con trazo negro vertical de 6 mm., en la parte superior y tres trazos normales a éste de 3 mm. separados 2 mm.

Jefaturas Locales

- 8.—**Presidente.** Emblema reglamentario sobre fondo azul celeste y encima dos barras plateadas de una longitud igual a la parte superior del emblema de 2,5 mm. de anchas y separadas 5 mm. Círculo azul celeste de 4 mm., con trazo vertical de 4 mm. en la parte superior y dos trazos normales a éste, de 3 mm. separados 2 mm.

- 9.—**Secretario.** Emblema reglamentario sobre fondo azul celeste y encima dos barras azules de una longitud igual a la parte superior del emblema, de 2,5 mm. de anchas y separadas 5 mm.
- 10.—**Vocales.** Emblema reglamentario sobre fondo azul celeste y encima dos barras, la superior plateada y la inferior azul, de una longitud igual a la parte superior del emblema, de 2,5 mm. de anchas y separadas 5 mm.
- 11.—**Jefes Ejecutivos.** Emblema reglamentario sobre fondo del color correspondiente al servicio y encima dos barras del color del servicio de una longitud igual a la parte superior del emblema de 2,5 mm. de anchas y separadas 5 mm. Caso de ostentar la Jefatura de varios servicios, el color de las barras corresponderá al de los dos servicios más importantes asumidos. Círculo del color del servicio de 4 mm. y en la parte superior dos trazos normales a éste de 3 mm. separados 2 mm.

Jefatura de Sector

- 12.—**Jefe.** Emblema reglamentario sobre fondo azul celeste y encima una barra plateada de una longitud igual a la parte superior del emblema de 2,5 mm. de ancha y separada 5 mm. Círculo azul celeste de 4 mm. con trazo negro vertical de 3 mm. y en la parte superior un trazo normal a éste de 3 mm.

- | | | |
|-----------------------|--|--|
| 13.—Jefes Ejecutivos. | Emblema reglamentario sobre fondo del color representativo del servicio correspondiente y encima una barra del color del servicio, de una longitud igual a la parte superior del emblema de 2,5 mm. de ancho y separada 5 mm. Caso de ostentar la Jefatura de varios servicios, el color de la barra corresponderá al del servicio más importante. | Círculo del color del servicio de 4 mm. con trazo negro vertical de 3 mm. en la parte superior y un trazo normal a éste de 3 mm. |
|-----------------------|--|--|

Jefatura de Sub-Sector

- | | | |
|-----------|---|-------------------------------|
| 14.—Jefe. | Emblema reglamentario sobre fondo azul celeste. | Círculo azul celeste de 4 mm. |
|-----------|---|-------------------------------|

Jefatura de Grupo de Casas

- | | | |
|---|---|--|
| 15.—Jefe. | Brazal azul celeste sobre el brazo izquierdo de 8 cm. de ancho, con emblema superpuesto y encima una barra encarnada de longitud igual a la parte superior del emblema y de 5 mm. de anchura. | Triángulo equilátero de 4 mm. de altura con trazo vertical, encarnado, sobre el vértice superior de 4 mm. y otro trazo normal a éste de la misma longitud. |
| 16.—Puestos de Agentes de DEFENSA Pasiva. | Jefe: Brazal azul celeste sobre el brazo izquierdo de 8 cm. de ancho con emblema superpuesto y una barra blanca encima, de longitud igual a la parte superior del emblema, de 5 mm. de anchura. | Cuadro de color azul celeste de 5 mm. de altura y anchura. |

Jefatura de Casa

- 17.— Jefe. Brazal azul celeste sobre el brazo izquierdo de 8 cm. de ancho con emblema superpuesto.

Servicios

- 18.— Personal Auxiliar de la Defensa Pasiva. Brazal del color del servicio correspondiente de 8 cm. de anchura.
- 19.— Aparato de Alarma Principal. Círculo de color siena de 3 mm. inscrito en dos circunferencias a 1 mm. de separación
- 20.— Aparato de Alarma de 2.^o Orden. Círculo de color siena de 3 mm. inscrito en una circunferencia a 1 mm. de separación.
- 21.— Aparato de Alarma de 3.^{er} Orden. Círculo de color siena de 3 mm.
- 22.— Telégrafos. Contorno del edificio de color negro y rayas de color siena paralelas en diagonal y en dirección NE. a SO.
- 23.— Teléfonos. Contorno del edificio de color negro y rayas de color siena paralelas y horizontales.
- 24.— Correos. Contorno del edificio de color negro y rayas de color siena paralelas en diagonal y en dirección NO. a SE.
- 25.— Refugios. Brazal sobre el brazo izquierdo de color blanco, de 8 cm. de ancho, con aspa negra de 15 mm. de grosor de palas y altura igual al ancho del brazal. Color negro con dos números a los costados, siendo el de la izquierda el número de orden y el de la derecha su capacidad.

- 26.—Parque central de Bomberos. Cuadro de color encarnado de 3 mm. de lado, con dos contornos encarnados a 1 mm. de separación.
- 27.—Parque de Bomberos de Sector. Cuadrado de color encarnado de 3 mm. de lado, con un contorno encarnado a 1 mm. de separación.
- 28.—Parque de Bomberos de Sub-sector. Cuadrado encarnado de 3 mm. de lado.
- Personal Auxiliar contra incendios. Brazal sobre el brazo izquierdo, de color encarnado, de 8 cm. de ancho con emblema azul superpuesto.
- 29.—Puestos de Socorro Sanitario. Cuadrado de contorno amarillo de 5 mm. de lado, con cruz inscrita del mismo color, y número de orden, en negro, en la parte exterior derecha.
- 30.—Edificios de Sanidad. Contorno del edificio de color amarillo y número de orden amarillo.
- Edificios de Cruz Roja. Contorno del edificio de color amarillo con una cruz roja inscrita de 5 mm. y número de orden amarillo.
- 31.—Edificios de Beneficencia. Contorno del edificio de color amarillo y en su interior una **B**, del mismo color, de 5 mm. de altura y número de orden en negro.
- 32.—Puestos de Orden Público. Cuadrado de color verde de 5 mm. de lado.
- 33.—Edificios Oficiales civiles. Contorno del edificio grueso de color negro y rótulo al costado.

- | | |
|---|--|
| 34.—Edificios de Enseñanza. | Contorno de color verde y una E, del mismo color, de 5 mm. de altura. |
| 35.—Edificios Artísticos en los cuales existen obras de arte de valor | Contorno de color siena. |
| 36.—Estaciones. | Contorno encarnado. |
| 37.—Depósitos de Agua. | Cuadrado de color encarnado y líneas interiores concéntricas de color azul de la forma del contorno. |
| 38.—Centrales Eléctricas. | Aspa negra rematada con trazos exteriores de 5 mm. de altura y anchura. |
| 39.—Fábricas de Gas. | Cuadrado encarnado y circunferencia interior de color negro de 5 mm. |
| 40.—Depósitos de la C. A. M. P. S. A. | Cuadrado encarnado y aspa interior de color azul de 5 mm. |
| 41.—Grandes Almacenes de víveres. | Contorno de color encarnado y rayas horizontales de color amarillo. |
| 42.—Fábricas civiles importantes y zonas fabriles. | Contorno de color encarnado y rayas horizontales paralelas del mismo color. |
| 43.—Edificios y Dependencias del Ejército de Tierra. | Contorno de color negro con rayas negras paralelas en diagonal de NE. a SO. |
| 44.—Edificios y Dependencias del Ejército del Aire. | Contorno de color negro con rayas negras paralelas en diagonal de NO. a SE. |
| 45.—Edificios y dependencias de Marina. | Contorno de color negro con rayas negras paralelas horizontales. |

- 46.—Fábricas militares o militarizadas. Contorno del edificio de color negro y rayas encarnadas paralelas y horizontales.
- 47.—Albergue. Contorno del edificio y relleno del mismo color rosa.
- 48.—Puestos de Defensa Química. Cuadrado con relleno color amarillo de 5 mm. de lado con un aspa negra inscrita.
- 49.—Puestos de Recogida de Bombas. Cuadrado con relleno color siena de 5 mm. de lado con un aspa negra inscrita.
- 50.—Puestos de Socorro de la Cruz Roja. Cuadrado con relleno color amarillo de 5 mm. de lado con una cruz roja inscrita.

Madrid, veintiocho de febrero de mil novecientos cuarenta y dos

El Teniente Coronel Jefe de Estado Mayor
y Secretario General,
GONZALO BELLOD

V.º B.º
El General Jefe Nacional,
PRUNEDA

FU-7-38

SERVICIO GEOGRAFICO Y CARTOGRAFICO. — TALLERES. — MADRID. — 1942