



GENERALITAT DE CATALUNYA

Departament d'Assistència Social

Protecció a la Infància

Fitxa mèdico-escolar

RF-1-41

FOTOGRAFIA




R. 7.258

Menor

de anys

Ingressat el de de 19.....

Sortit el de de 19.....



Faint, illegible text or markings in the lower right quadrant of the page.

Nom

Naturalesa província

nat el dia de de

Reconegut en el Gabinet de la Institució el dia de

de als anys d'edat.

DADES ANTROPOMÈTRIQUES

DATA	PES	TALLA		DINAMÒMETRE	
		DRET	ASSEGUT	MÀ DRETA	MÀ ESQUERRA

Crani . { Circumferència màxima

Diàmetre antero-post

Diàmetre transversal màxim

Capacitat pulmonar

Perímetre toràctic { inspiració

expiració

OBSERVACIONS

.....

.....

DADES ANTROPOMÈTRIQUES

DATA	SEX	TALLA		ANTROPOMÈTRIC	
		ARMADA	MANO	Nº DEDOS	Nº DEDALLS

Circumferència vèrtebra }
 Diàmetre antero-post. } Crani }
 Diàmetre transversal mínim }
 Capacitat pulmonar }
 Polímetre toràcic }
 Inspiració }
 Expiració }

OBSERVACIONS

ANTECEDENTS FISIOLÒGICS

Embaràs, part i puerperi

Va plorar de seguida? Quin pes feia en néixer

Alletament natural. Quantes vegades pren o prenia el pit?

De quanta durada? Li dóna o donava ambdós pits?

Quantes vegades mama o mamava a les nits?

Alletament artificial. Quina mena de llet li dóna o donava?

Cada quan pren o prenia els biberons? I a les nits?

Des de quan pren farines o a quin temps va començar a donar-li farines?

..... Des de quan menja de tot o a quin temps

va començar a menjar de tot?

Alletament mixte. Quina alimentació li dóna o donava a més de la llet?

Cada quan pren o prenia els biberons? Cada quan pren o

prenia l'altra alimentació? I a les nits?

Quina mena d'aliment li dóna o donava?

Alletament mercenari. Quantes vegades pren o prenia el pit?

De quanta durada? Li dóna o donava ambdós pits?

Quantes vegades mama o mamava a les nits?

OBSERVACIONS

ANTECEDENTS FISIOLÒGICS

l'impacte tant i posterior

Va plorar de seguida. Quan va ser llet en netat

Alimentat natural. Quantes vegades pren o pren el pit?

De quantes hores? Li dona o donava ambdós pits?

Quantes vegades mana o manava a les nits?

Alimentat artificial. Quins menes de llet li dona o donava?

Cada quant pren o prenien els biberons? I a les nits?

Des de quan pren lletura o a poca temps va començar a donar-li lletura?

Des de quan pren de tot o a quin temps

va començar a caminar de tot?

Alimentat mixte. Quins aliments li dona o donava a més de la llet?

Cada quant pren o prenien els biberons?

Quants lletes alimentació? I a les nits?

Quins menes d'aliment li dona o donava?

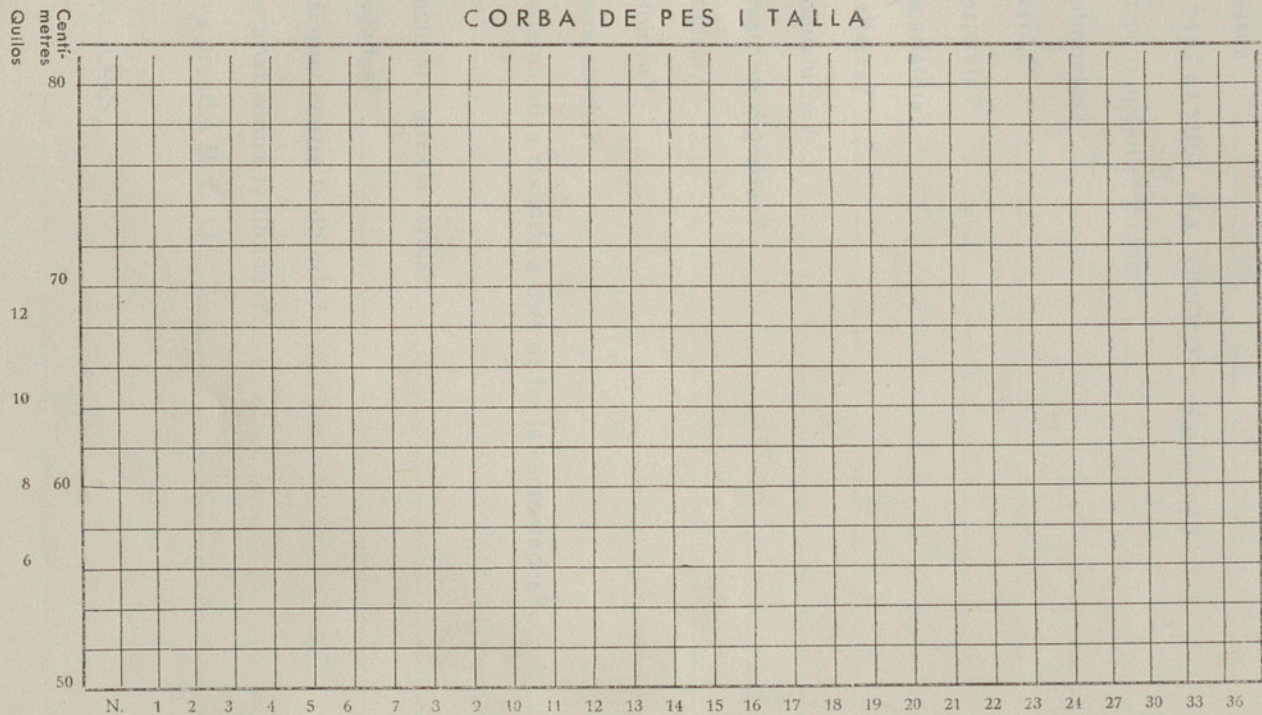
Alimentat artificial. Quantes vegades pren o prenien el pit?

De quantes hores? Li dona o donava ambdós pits?


Quantes vegades mana o manava a les nits?

OBSERVACIONS

CORBA DE PES I TALLA



CORSA DE FERRI TALLA



Orto
Orto
Orto

5
5
5

Primeres dents

Primeres paraules

Primers passos

QUINES MALALTIES HA TINGUT : Sarampió?

Gripe o malalties gripals?

Pulmonies?

Verola?

Varicella?

Escarlatina?

Galteres?

Coqueluche?

Trastorns digestius?

Diftèria?

Tifoidea?

S'encostipava sovint?

Recorden alguna altra malaltia a més de les ja esmentades?

Ha estat vacunat contra la verola?

Quantes vegades?

Ha estat vacunat contra la diftèria?

Ha estat vacunat contra la tifoidea?

Ha pres o va prendre B. C. G.

OBSERVACIONS

.....
.....

Principios de la

Principios de la

Principios de la

QUINCE MARAVILLAS DEL MUNDO

Opus o monedas de oro

Polimorfos

Vejetas

Vejetas

Vegetales

Vegetales

Vegetales

Vegetales de la

Vegetales

Vegetales

Vegetales de la

Vegetales de la familia de las

Vegetales de la familia de las

Vegetales de la familia de las

Vegetales de la familia de las

Vegetales de la familia de las

Vegetales de la familia de las

OBSERVACIONES

DENTICIÓ

Q. Q. U. I. I. I. I. U. Q. Q.

Q. Q. U. I. I. I. I. U. Q. Q.

Observacions

DENTICIÓ

0000000000
0000000000

Operacions

XIFRES MITGES EN NENS SANS I ROBUSTOS
QUIN PES EN NAIXER FACI MES DE 2750 GRAMS

	PES QUILOS		TALLA CM.	CIRC. CAP CM.	CIRC. TÒRAX CM.
	Nois	Noies			
En nàixer . . .	3'3	3'0	50	34	32
Als 3 mesos . . .	5'5	5'25	58	40	37
6 » . . .	7'5	7'25	63	43	40
9 » . . .	8'5	8'25	67	45	44
12 » . . .	9'5	9'25	70	46	46
2 anys . . .	12'5	12'0	80	48	48
3 » . . .	14'5	14'0	90	49	49
5 » . . .	18'0	17'0	100	50	52
7 » . . .	22'0	21'0	112	51	56
10 » . . .	29'0	27'0	125	52	61
12 » . . .	35'0	32'0	135	52'5	65
15 » . . .	45'0	48'0	155	53	75

XIPRES MITIGES EN NENS SANS I ROBUSTOS
 OLIN PES EN NAIKRR FACI MES DE 750 GRAMS

CIRC. TÓRAX CM	CIRC. CAV. CM	TALLA COT. CM	PES CUBES		
			Mois	Notes	
33	34	50	7.0	7.3	En hàitex
37	40	58	8.25	8.7	Als 3 mesos
40	43	63	9.25	9.7	>
44	45	65	9.75	10.2	>
48	48	70	10.25	10.7	>
48	48	80	12.0	12.5	2 anys
49	49	90	14.0	14.5	>
53	50	100	17.0	18.0	>
56	51	112	21.0	22.0	>
61	52	128	27.0	28.0	>
69	53.5	135	32.0	33.0	>
72	53	135	35.0	36.0	>

ANAMNESI FAMILIAR
MORTALITAT I MORBILITAT DELS ASCENDENTS
(AVIS, PARES, ONCLES)

Per tuberculosi

Per sífilis

Per alcoholisme (idiòcia)

Per diabetis, obesitat, gota (dels pares), diàtesi exudativa

Pare del pare

Mare del pare

Oncles

Pare de la mare

Mare de la mare

Oncles

Germans : 1.

2.

3.

4.

5.

6.

7.

8.

9.

10.

11.

12.

ANAMNESI FAMILIAR
MORTALITAT I MORBIDITAT D'ALS ASCENDENTS
(AVIS PARES ORFES)

Per tuberculosi

Per sífilis

Per alcoholisme (físiol.)

Per diabetis, hipertensió, etc. (veure apart. "HISTORIA CLÍNICA")

Pare del pare

Mare del pare

Oncles

Pare de la mare

Mare de la mare

Oncles

Germanes : 1.

2.

3.

4.

5.

6.

7.

8.

9.

10.

11.

12.

ASPECTE : sà, malaltís, eutròfic, distròfic o hipotròfic.

APARELL DIGESTIU

Perímetre abdominal

Té gana? Té vòmits?

En cas afirmatiu molt sovint?

A quin temps després d'haver pres l'aliment?

Vomita allò que ha pres amb molta violència? (estenosi pilòria).....

Té algun trastorn digestiu?

APARELL URO-GENITAL

Orina sovint?.....

Enuresi nocturna? id. diürna?

Són tèrbols? (pielítis) Quin color tenen?

APARELL RESPIRATORI

Nombre de respiracions per minut

Pols

Auscultació

Percusió

Palpació

S'encostipa sovint

Ronca o dorm amb la boca oberta? (Vegetacions adenoides, hiperpl. i hipertr. amígdals palatines).

Té alguna secreció nasal? (sanguinolenta o purulenta? (Diftèria, sífilis, cossos estranys),

ASPECTE . 24. malaltia cutània, diàgnosi e histològica

APARELL DIGESTIU

Formes abdominals

Te feres?

En cas afirmatiu molt sovint?

A quin temps després d'haver pres l'aliment?

Venís al·lò que ha pès amb molta violència? (estrenos bilíats)

Te algun trastorn digestiu?

APARELL URO-GENITAL

Ones sovint?

Enures nocturnes?

Són freqüents? (quins?)

APARELL RESPIRATORI

Nombre de respiracions per minut

Pols

Auscultació

Pericòrdi

Pulsació

S'encosta sovint

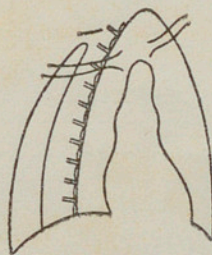
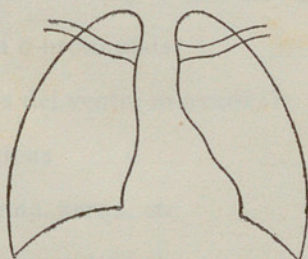
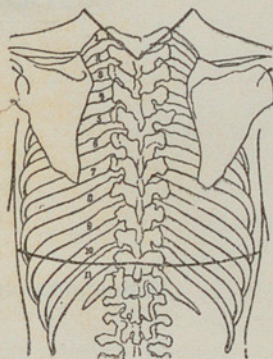
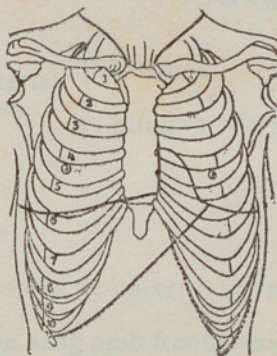
És com a dolor amb la boca oberta? (Vegetacions adenoides, hipertrofia)

hipertrofia adenoides)

Te algun secret nasal? (sinusitis o poliposis) (Ditche, «lliu»)

Crassament

EXPLORACIÓ RADIO LòGICA DE L'APARELL RESPIRATORI



Observacions

.....

.....

.....

.....

.....

.....

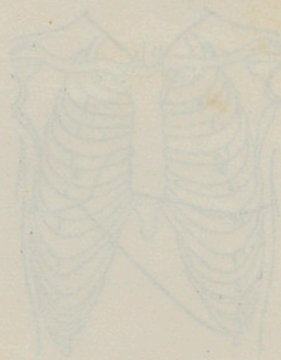
.....

.....

.....

.....

EXPLORACIÓ RADIOLÒGICA
DE L'APARTELL RESPIRATORI



Operacions

Té angines freqüents? (diatesi exudativa)

APARELL CIRCULATORI

Pressió arterial } Màxima
(Mètode Vaquez) } Míxima

Cor

Pulsacions

Cianosi després de nèixer o quan tus? (lesió congenita)

Treu o treia sang amb freqüència?

Té les venes del cap o del pit molt marcades? (Tuberculosi ganglionar
mediasti o bronquials)

Té les venes del ventre marcades?

Té palpitations

Pell - eczema, sarna, etc.

Sua molt? (raquitisme)

POLS

EN ESTAT FISIOLÒGICA

En el nadó 120 a 140 pulsacions per minut fins al primer any varia considera-
blement.

Al final del primer any, 100 a 110.

Als cinc anys, 100.

Als deu anys, 80 a 85.

Aquestes xifres són preses dormint tranquil·lament; en estat de vigília aug-
mentarà de 10 a 30, segons l'edat i el temperament,

Té anglines freqüents? (dificultat exudativa)

APARELL CIRCULATORI

Pressió arterial (Màxim i Mínim) }
Màxim }
Mínim }

Cor

Pulsacions

Canalís després de nàixer a quan torn? (lesió congenita)

Torn o torn sang amb freqüència?

Té les venes del cap o del pit molt murchades? (Taberculosi ganglionar)

(mediastí o bronquial)

Té les venes del ventre murchades?

Té palpacions

Pell - excoriat, sarna, etc.

Sua molt? (sudorífic)

POLS

EN ESTAT FISIOLÒGIC

En el naixó 120 a 140 pulsacions per minut fins al primer any varia considerablement.

Al final del primer any, 100 a 110.

Als cinc anys, 100.

Als deu anys, 80 a 85.

Aquestes xifres són preses durant tranquil·litat; en estat de vigília aug-

mentada de 10 a 30, segons l'edat i el temperament.

SISTEMA NERVIÓS

S'espana per no res?

Dorm bé?

S'orina al llit?

Plora per poca cosa (lues congenites, malaltia Barlow, otitis flemons, etc.)
.....

Té mal de cap? (afeccions sinus frontal?

Espasme de la glotis?

Motilitat

Reflexes

Observacions

.....

SISTEMA MUSCULAR

Desenrotllament muscular?

Desenrotllament escàs (trastorns nutritius, crònics, molt grassos, raquítics)
.....

Atròfia muscular (paràlisi perifèriques, poliomièlitis, paràlisi cerebrals)

.....

Afeccions arterials i òssies (tuberculosi raquitisme, coixitis tuberculosa)
.....

Hipertròfia muscular (seudo hipertròfia de la distròfia muscular progressiva
en els nens ja crescuts, contractures musculars d'origen cerebral amb
idiotisme)

Tonus muscular (hiper, hipo i atonia)

SISTEMA NERVIÓS

2 espasa per no veu

Dotis del

2'ome al l'is

Plan per poca rosa (l'as conques, m'als, Barlow, o'is l'as, etc.)

14 mil de cap? (al'ons s'as l'ons)

Estoms de la l'ota

M'als

R'os

Observans

SISTEMA MUSCULAR

Descripció muscular

Descripció esca (l'ons n'als, cr'als, molt l'os, rap'als)

Al'ia muscular (l'als l'os, pol'als, l'als cr'als)

Al'ons n'als i l'als (l'als l'os, l'als l'os)

H'rtia muscular (l'als l'os de la d'ia muscular)

en els n'as i l'os, con'als muscular, l'os l'os

l'os

T'os muscular (l'os l'os)

INFARTS GANGLIONARS

Regió cervical, anguinal i aixella (micropoliadènia)

De cada regió per separat?

De l'angle del maxilar?

De la regió de la nuca?

De la regió supra-clavicular? (tuberculosi)

De la flexura dels colzes? (sífilis?)

Infarts ganglionars deguts a infeccions generals? (èczema, piodermítis?)
.....

Adenitis cervicals, com símptoma d'un catarro retrofaringi anterior?

Ganglis linfàtics de gros volum que es troben en individus linfàtics.

Ganglis linfàtics de gros volum en la tuberculosi i en l'escrofulisme que
mantes vegades estan fluctuants i fistulitzats

Hi han cicatrius d'aquests últims?

Observacions

TRATAT DE GANGLIONS

Regió cervical, axil·lar i al·la (ganglionària)
De cada regió per separat
De l'angla del malura
De la regió de la uera
De la regió supra-clauicular (supraclauicular)
De la flexura dels costats (axil·lar)
L'altre ganglionària degut a infeccions generalitzades (escarlatina, diftèria)
Adenitis cervical, com símptoma d'un càncer tiroideu actiu
Ganglia linfàtics de gran volum que es troben en individus linfàtics
Ganglia linfàtics de gran volum en la tuberculosi i en l'escarlatina que
antes vegades estan infectats i fistulitzats
El seu caràcter d'aparició d'altres
Observacions

OSSOS I ARTICULACIONS

Deformitats? (raqitisme)

Artèries inflades (reumatisme, tuberculosi)

Tòrax (pit d'ocell, en forma d'embut, etc.)

Columna vertebral (cifosi, lordosi, escoliosi)

Tuberculosi?

Observacions

.....
.....
.....

CRANI

Forma de torre, natiforme, macro, microcefàlia, hidrocefàlia, etc.

Observacions

.....
.....

EXTREMITATS

S'observa quelcom anormal quan deambula? (Coxa vara congenita [raqitisme], genu valgum, genu varum, peu pla congenit, peu varus, peu valgum [peu pla])

Observacions

.....
.....

OSSES I ARTICULACIONS

Delimitats? (resolts?)

Artèries inflades (tremant, tuberculat)

Toux (pli d'ocell, en forma d'ocell, etc.)

Columna vertebral (cervical, dorsal, sacral)

Tuberculosi

Observacions

CRANI

Formes de toure, tallons, muros, microscòpia, histologia, etc.

Observacions

EXTREMITATS

Observacions anormals en general? (Coxa vers, còccals, etc.)

[text] [text] [text] [text] [text] [text] [text] [text] [text] [text]

[text]

Observacions

EXAMEN PSICOGRÀFIC DE VERMEGLEN I REDUCCIÓ DE FRICKH

M I I									
M I									
10 anys									
9 anys									
8 anys									
7 anys									
6 anys									
5 anys									
4 anys									
3 anys									
	1	2	3	7	8	9	14	15	
	Atenció perceptiva	Atenció reactiva	Memòria	Associació	Comprensió	Judici o raonament	Flabilitat	Combinació	
Data									

EXAMEN PSICOGRAFIC
DE VERMEOGEN I REDUCCIÓ DE FRACKH

	1	2	3	4	5	6	7	8	9	10	11	12
1												
2												
3												
4												
5												
6												
7												
8												
9												
10												
11												
12												
13												
14												
15												
16												
17												
18												
19												
20												
21												
22												
23												
24												
25												
26												
27												
28												
29												
30												
31												
32												
33												
34												
35												
36												
37												
38												
39												
40												
41												
42												
43												
44												
45												
46												
47												
48												
49												
50												
51												
52												
53												
54												
55												
56												
57												
58												
59												
60												
61												
62												
63												
64												
65												
66												
67												
68												
69												
70												
71												
72												
73												
74												
75												
76												
77												
78												
79												
80												
81												
82												
83												
84												
85												
86												
87												
88												
89												
90												
91												
92												
93												
94												
95												
96												
97												
98												
99												
100												

EXAMEN ANALÍTIC DE LES FUNCIONS PSÍQUIQUES

12						
11						
10						
9						
8						
7						
6						
5						
4						
3						
2						
1						
Graus	Atenció	Memòria	Comprensió	Judici	Imaginació	Aptitud d'orientació (Laberint)
Data						

EXAMEN PSÍQUIC

INDEX FACIAL

Edat :

.....

.....

.....

.....

Quocient intel·lectual :

.....

.....

.....

Observacions

.....

.....

.....

.....

.....

.....

.....

.....

.....

.....

.....

EXAMEN PSICOLIC

INDEX FACIAL

Edat :

Quocient Intellectuel :

Observacions

FACULTATS INTEL·LECTUALS

ATENCIÓ, MEMÒRIA, JUDICI, IMAGINACIÓ, ETC.

Trastorns psíquics. Trastorns neuro-endocrins

Tendències afectivo-actives. Caràcter i conducta

FACULTAT INTTEL·LECTUALS

ATENCIÓ, MEMÒRIA, JUDICI, IMAGINACIÓ, ETC.

Trastorns psíquics. Trastorns neuro-endocrins

Tendències afectivo-actives. Caràcter i conducta

OCULISTA

Data

Examen de l'aparell de la visió

Agudesa visual	sense correcció	{	de lluny	{	ull D.
			de prop	{	ull E.
	amb correcció	{	de lluny	{	ull D.
			de prop	{	ull E.

Malalties anteriors d'aquest aparell

Malaltia actual (diagnòstic)

Es malaltia contagiosa?

Es compatible amb la classe normal?

Cal donar-li distàncies especials?

Profilaxi

Tractament

Observacions

.....

.....

.....

.....

.....

.....

OCULISTA

Data

Examen de l'aparell de la vista

ull D.	de lluny	sense	Adreces visual
ull E.			
ull D.	de prop	correctió	
ull E.			
ull D.	de lluny	amb	
ull E.			
ull D.	de prop	correctió	
ull E.			

Malalties anteriors d'aquest aparell

Malalties actuals (diagnòstic)

Es malalties contagioses?

Es compatibles amb la classe normal?

Cal donar-li distàncies especials?

Problema

Tractament

Observacions

OTO-RINO-LARINGÒLEG

Data

Malalties anteriors (d'aquest aparell)

Laringoscòpia

Rinoscòpia

Exploració de les oïdes

Es compatible amb la classe normal?

Cal donar-li distàncies especials?

Exploració de les apof. mastoïdes

Id. de la gorja i boca

Palpació faríngea

Es malaltia contagiosa?

Profilaxis

Tractament

OTO-RINO-LARINGOLÒG

Data

Malalties anteriors (d'aquest apartell)

Laringoscòpia

Rinoscòpia

Exposició de les oïdes

És compatible amb la classe normal?

Cal donar-li distàncies especials?

Exposició de les esp. mastoïdes

M. de la força i veu

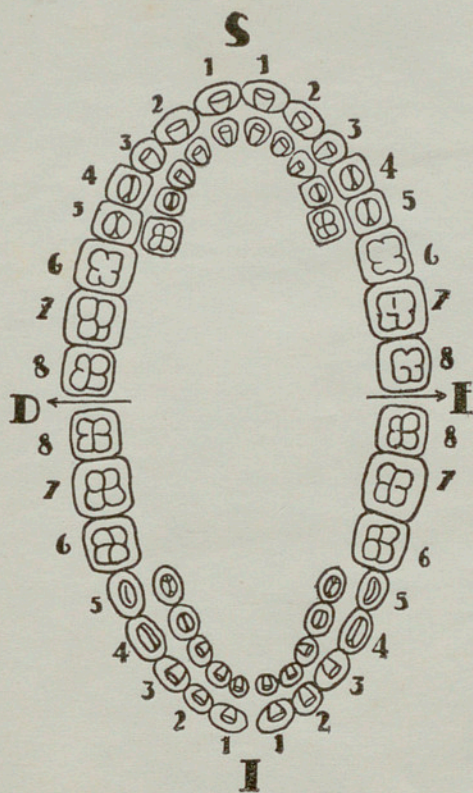
Palpació faríngea

Es manifesta contagiosa?

Prognosis

Tractament

MALALTIES DE LA BOCA



Data

Estat de la boca

Diagnòstic

Tractament

Profilaxi

Observacions

MALALTIES DE LA BOCA

Data

Lloc de la boca

Diagnòstic

Tractament

Profilaxi

Observacions



DERMO - SÍFILIS

Data

Antecedents familiars que tinguin relació amb la malaltia actual.....
.....
.....

Malalties anteriors (de l'especialitat)

Malaltia actual

Exàmens de laboratori

Profilaxi

Diagnòstic

Tractament

OBSERVACIONS

.....
.....
.....
.....

Data

Exploració

Diagnòstic

Tractament

Observacions

Data

Exploració

Diagnòstic

Tractament

Observacions

Data

Exploració

Diagnòstic

Tractament

Observacions

Data

Exploració

Diagnòstic

Tractament

Observacions

Data

Exploració

Diagnòstic

Tractament

Observacions

Data

Exploració

Diagnòstic

Tractament

Observacions

Data

Exploració

Diagnòstic

Tractament

Observacions

Data

Exploració

Diagnòstic

Tractament

Observacions

Data

Exploració

Diagnòstic

Tractament

Observacions

Data

Exploració

Diagnòstic

Tractament

Observacions

RF-1-LV