

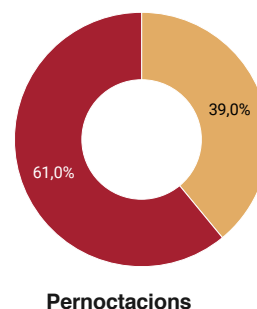
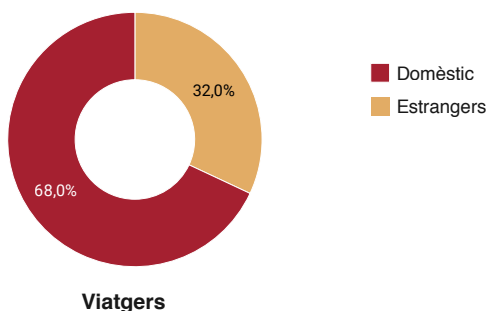

Febrer 2022

# INDICADORS TURÍSTICS A L'ENTORN DE BARCELONA

(Destinació Barcelona sense Barcelonès)

## Síntesi

L'Entorn de Barcelona ha triplicat el nombre de viatgers i pernoctacions del febrer de 2021, i s'apropa als valors de 2019 (entre el -23% i el -19% respectivament).



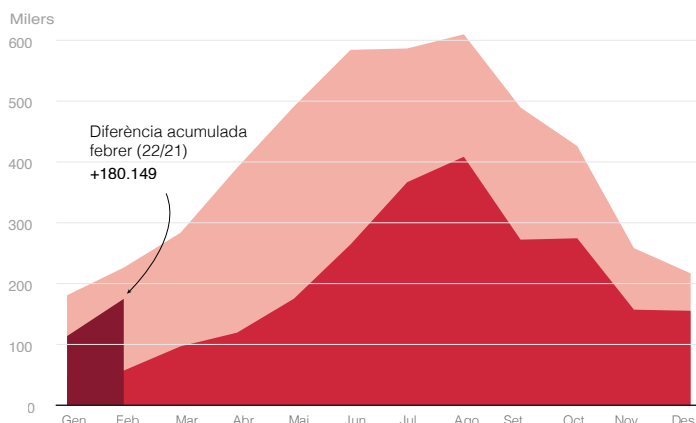
Font: Elaboració pròpia del LABturisme , en base a dades de l'Enquesta d'ocupació en allotjaments de l'INE.

## Dades acumulades

Agregat establiments hotelers, càmpings i turisme rural

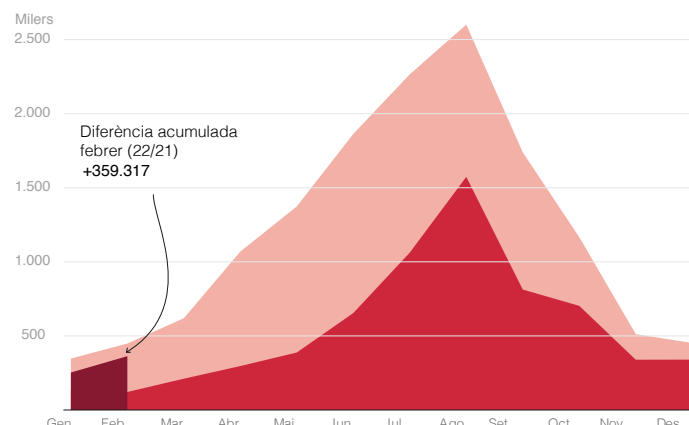
### Viatgers

■ 2022 ■ 2021 ■ 2019



### Pernoctacions

■ 2022 ■ 2021 ■ 2019



Font: Elaboració pròpia del LABturisme , en base a dades de l'Enquesta d'ocupació en allotjaments de l'INE.

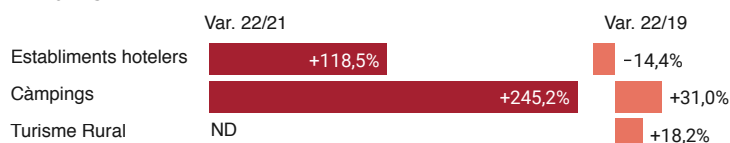
## Variacions interanuals per tipologia

### Mercat domèstic

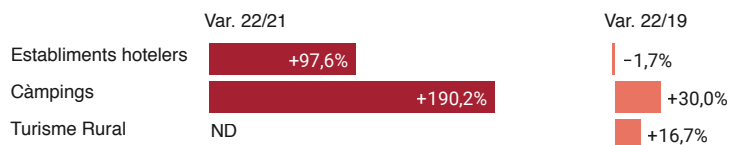
Amb un creixement del +90% aquest mes, el mercat domèstic es manté en un -24% respecte el 2019.

Estada mitjana: **Hotels: 1,9 nits - Càmpings: 1,8 - Turisme Rural: 1,9**

#### VIATGERS



#### PERNOCTACIONS



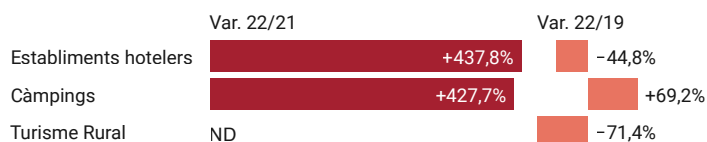
*Dades no disponibles per a la tipologia Turisme Rural*

### Mercat estranger

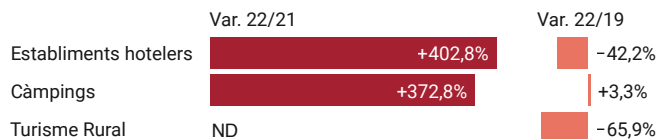
El turisme estranger tot i créixer un +292% a l'Entorn de Barcelona, encara representa en volum la meitat de l'any pre-pandèmia.

Estada mitjana: **Hotels: 2,4 nits - Càmpings: 3,8 - Turisme Rural: 2,1**

#### VIATGERS



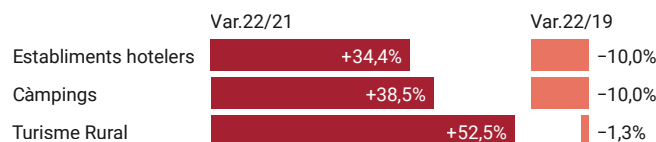
#### PERNOCTACIONS



*Dades no disponibles per a la tipologia Turisme Rural*

### Establiments oberts

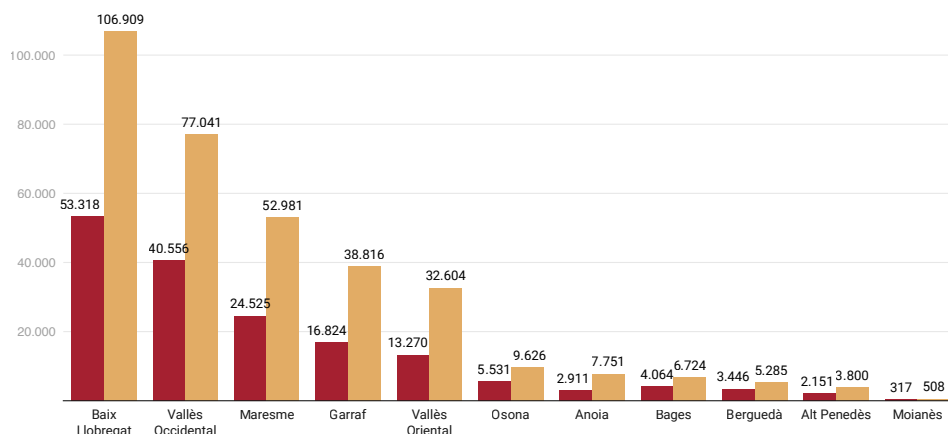
L'estat d'obertura dels establiments segueix creixent (+49%) i s'apropa a l'oferta comercialitzadaes va apropant a l'oferta al 2019 (-5%).



## Indicadors per comarques

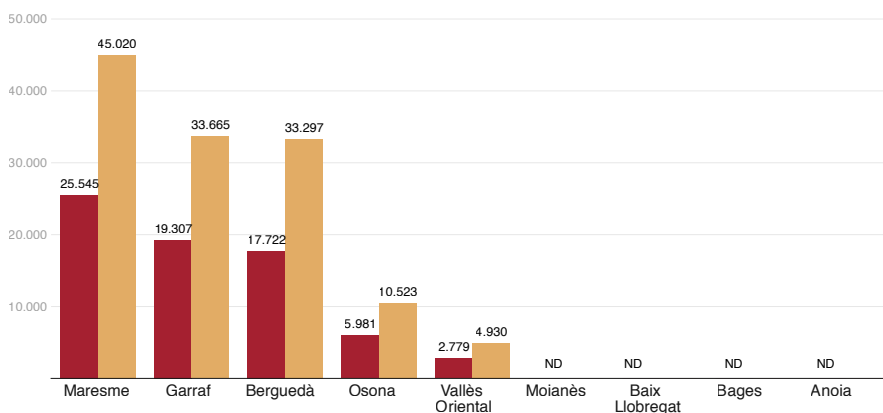
### Viatgers i pernoctacions en establiments hotelers per comarques Febrer 2022

■ Viatgers ■ Pernoctacions



### Viatgers i pernoctacions en càmpings per comarques Febrer 2022

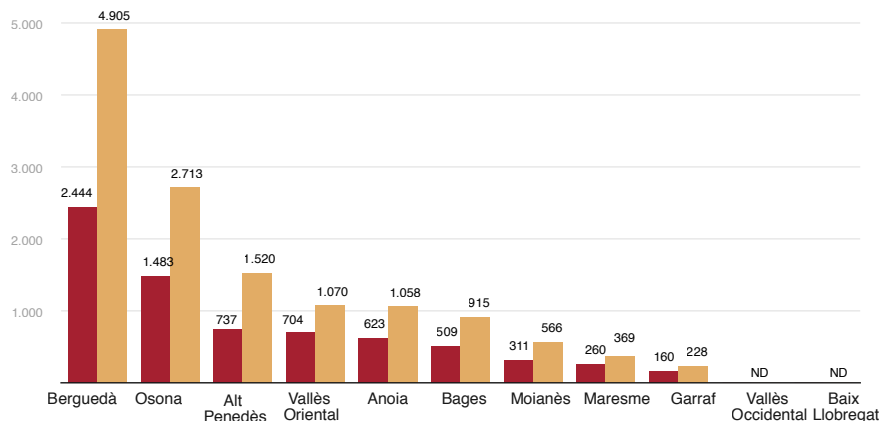
■ Viatgers ■ Pernoctacions



*Dades no disponibles per a algunes comarques.*

### Viatgers i pernoctacions en turisme rural per comarques Febrer 2022

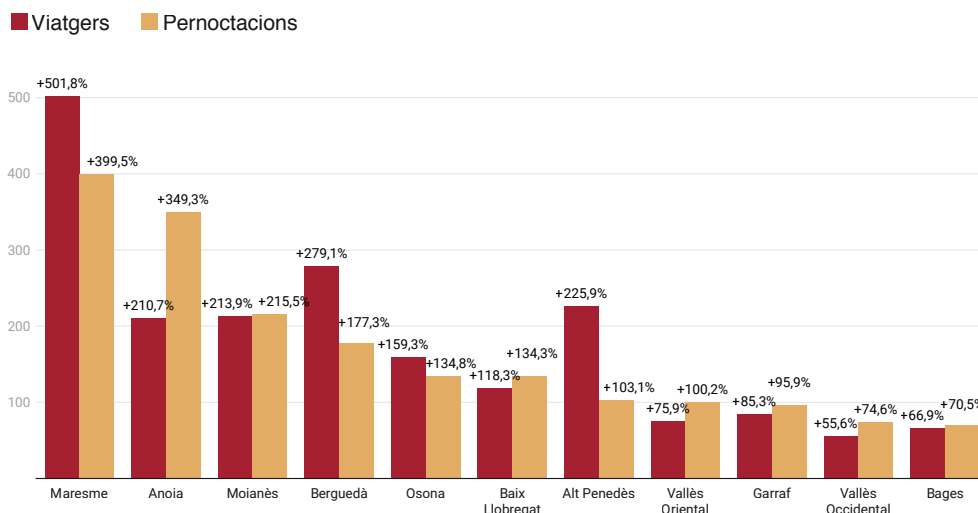
■ Viatgers ■ Pernoctacions



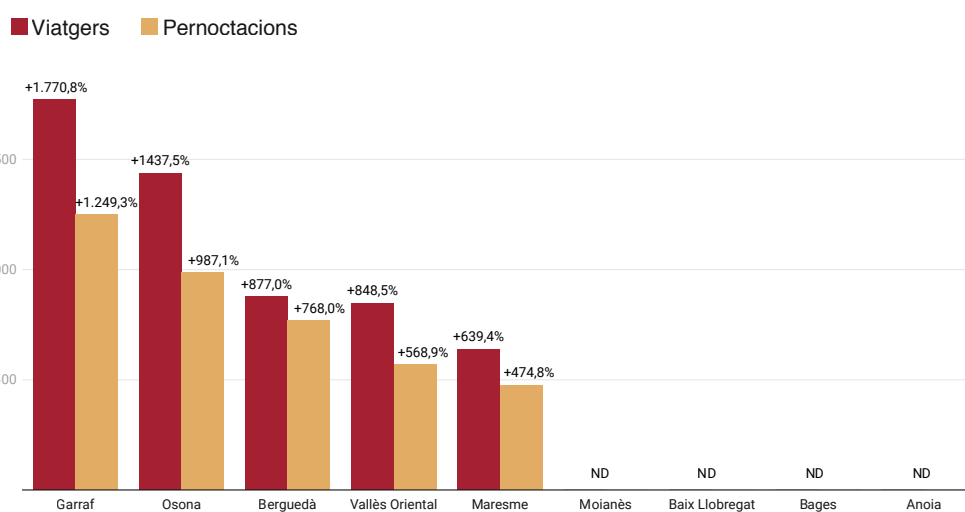
*Dades no disponibles per a algunes comarques. Font: Elaboració pròpia del LABTurisme, en base a les dades de Tourism Data System.*

## Indicadors per comarques

### Variacions interanuals comarcals dels establiments hotelers Febrer 2022

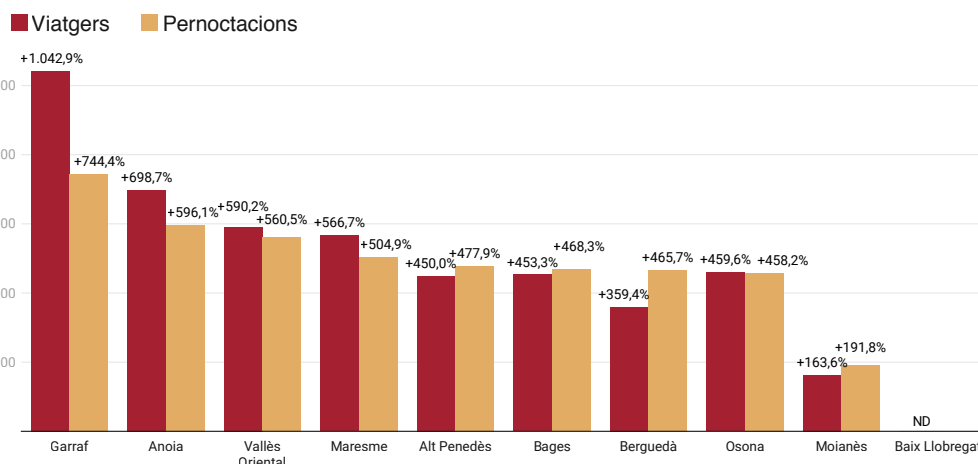


### Variacions interanuals comarcals dels càmpings Febrer 2022



Dades no disponibles per a algunes comarques.

### Variacions interanuals comarcals del turisme rural Febrer 2022



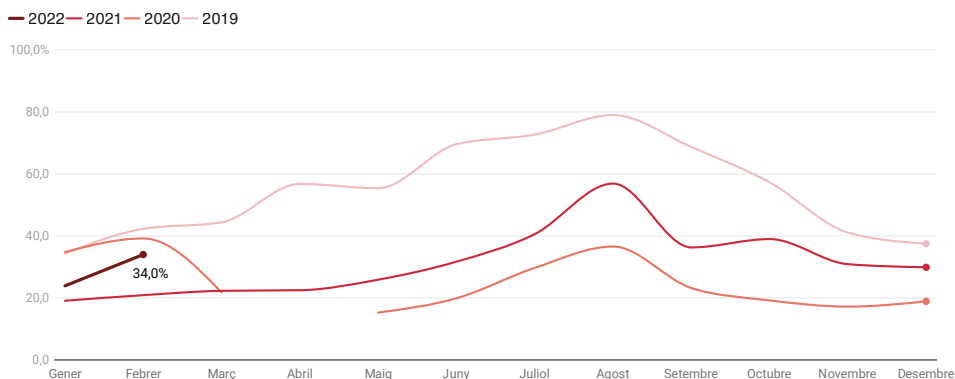
Dades no disponibles per a algunes comarques.

Font: Elaboració pròpia del LABturisme, en base a les dades de Tourism Data System.

# Evolució de l'ocupació a l'Entorn de Barcelona

## Establiments hotelers

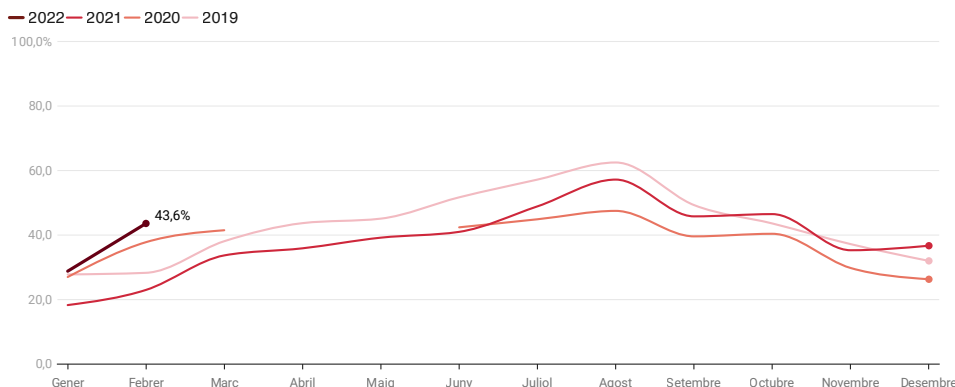
L'ocupació en hotels a l'Entorn de Barcelona se situa en un 34,0%, +12 punts per sobre del mes de febrer de l'any anterior, però encara per sota de les dades pre-covid (42,3%).



\*Les dades d'abril de 2020 no estan disponibles degut al tancament d'establiments per la crisi de la COVID-19.

## Càmpings

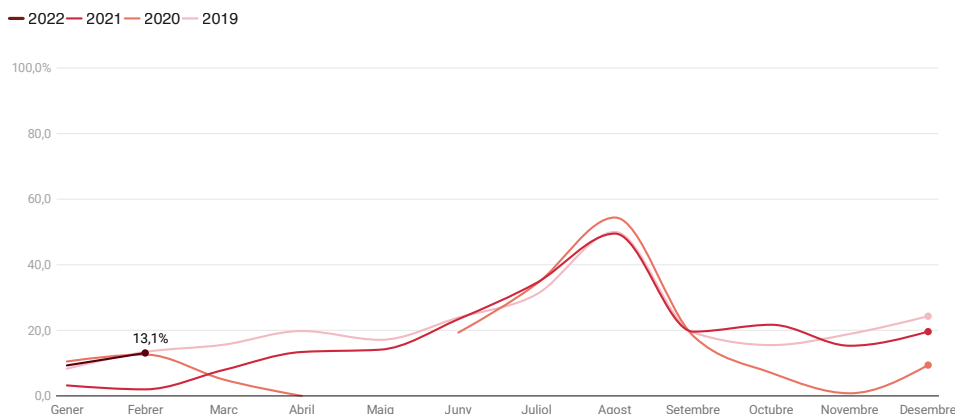
L'ocupació mitjana en càmpings (43,6%) s'ha situat 20pp per sobre del valor del 2021 i també per sobre de 2019 (+15pp).



\*Les dades d'abril i maig de 2020 no estan disponibles degut al tancament d'establiments per la crisi de la COVID-19.

## Turisme Rural

El turisme rural arriba a una ocupació mitjana del 13,1%, molt per sobre l'assolida al 2021 i similar a la de l'any pre-pandèmia (13,4%).



\*Les dades d'abril i maig de 2020 no estan disponibles degut al tancament d'establiments per la crisi de la COVID-19.

Font: Elaboració pròpia del LABturisme en base a dades de l'Enquesta d'ocupació en allotjaments de l'INE.

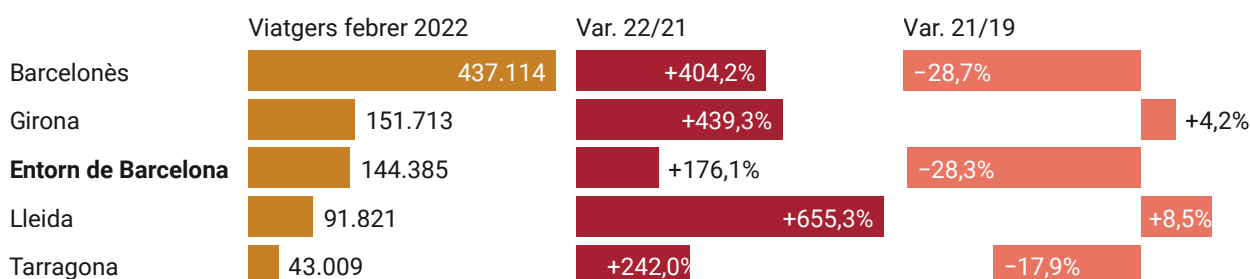
# Posicionament

Per províncies

## Viatgers

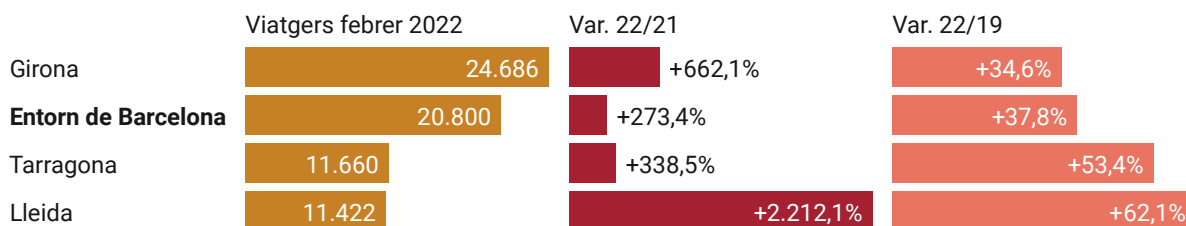
### Establiments hotelers

Girona segueix líder a Catalunya, i aquest mes ja supera l'activitat de 2019. L'Entorn de Barcelona té un comportament positiu però amb intensitat inferior a la resta de províncies catalanes, i amb 1/3 menys d'activitat en relació a 2019.



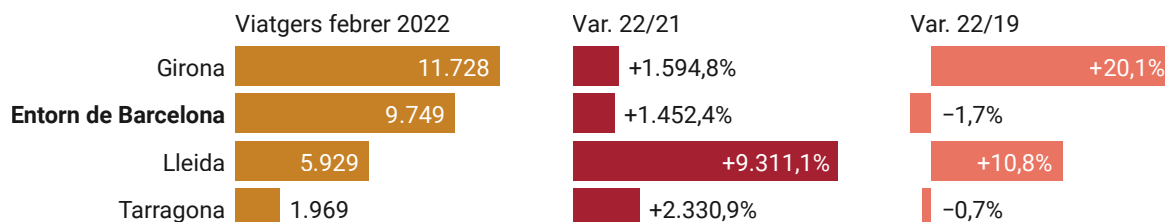
### Càmpings

En càmpings, Girona lidera el rànquing en nombre de viatgers i pernотacions, just per davant de l'Entorn de Barcelona. Les quatre províncies catalanes registren creixements significatius respecte 2019 (+43% de mitjana).



### Turisme Rural

El turisme rural ha obtingut creixements espectaculars aquest mes, superant ja els valors pre-pandèmia. Girona registra el major nombre de viatgers i pernотacions, seguida de l'Entorn de Barcelona, que es queda a -2% respecte 2019.

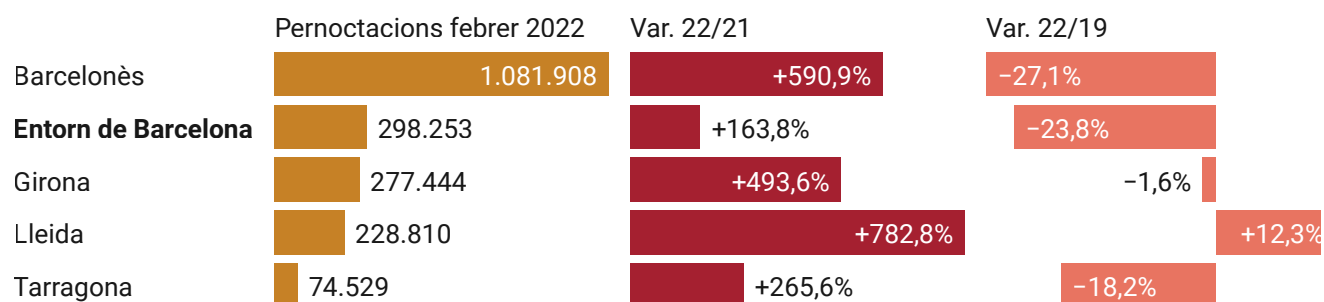


# Posicionament

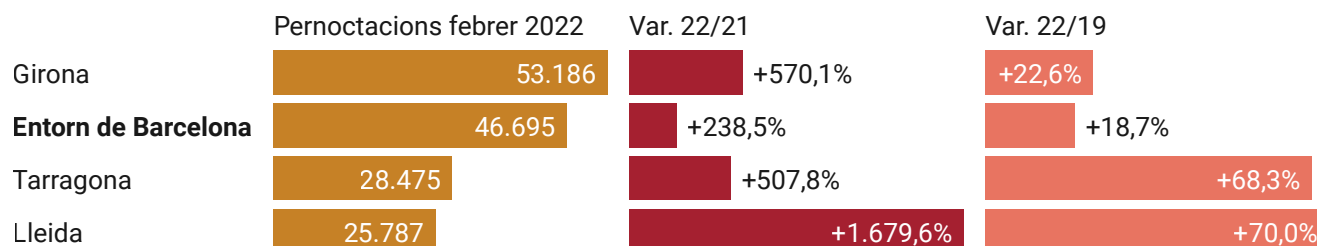
Per províncies

## Pernoctacions

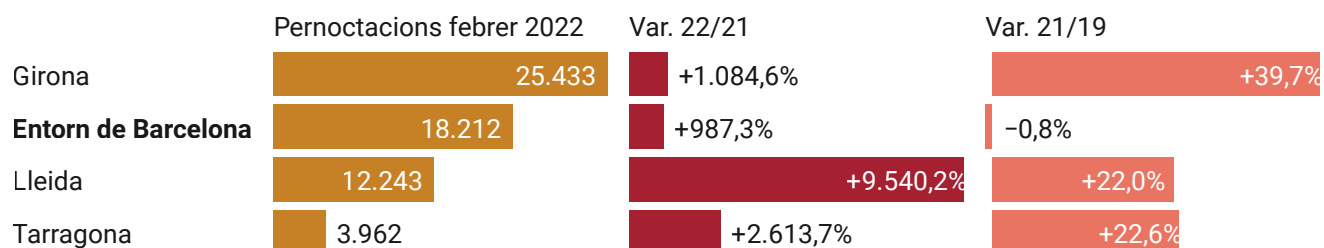
### Establiments hotelers



### Càmpings



### Turisme Rural

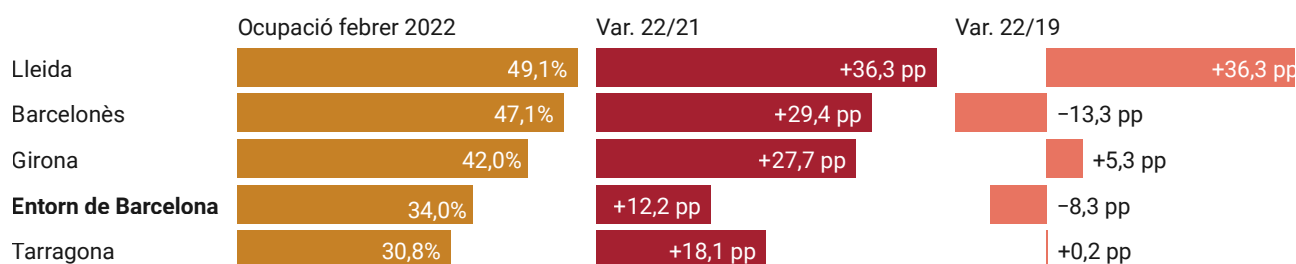


# Posicionament

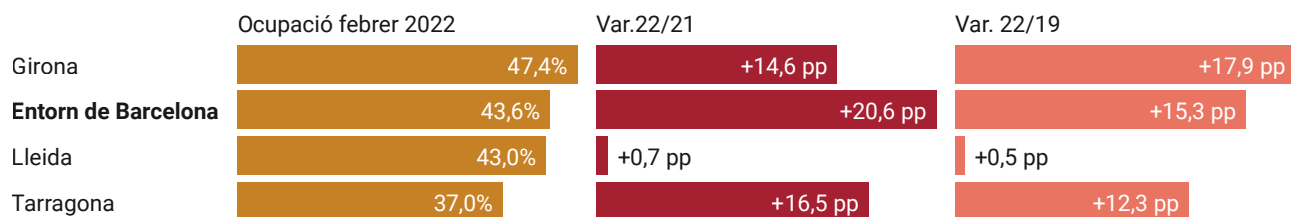
Per províncies

## Ocupació

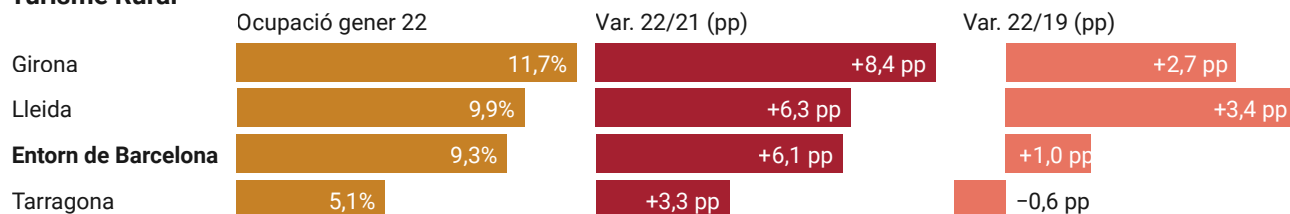
### Establiments hotelers



### Càmpings



### Turisme Rural



Font: Elaboració pròpia del LABturisme, en base a dades de l'Enquesta d'ocupació en allotjaments de l'INE.