

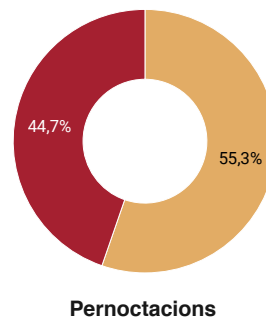
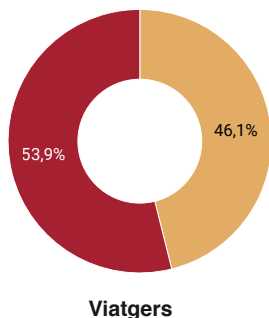

Juny 2022

# INDICADORS TURÍSTICS A L'ENTORN DE BARCELONA

(Destinació Barcelona sense Barcelonès)

## Síntesi

L'Entorn de Barcelona ha més que duplicat el nombre de viatgers i pernoctacions de maig de 2021, i s'aproxima als valors de 2019 (-11%).



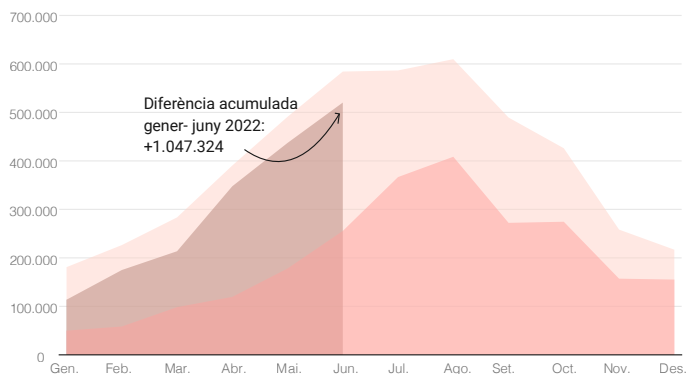
Font: Elaboració pròpia del LABturisme, en base a dades de l'Enquesta d'ocupació en allotjaments de l'INE.

## Dades acumulades

Agregat establiments hotelers, càmpings i turisme rural

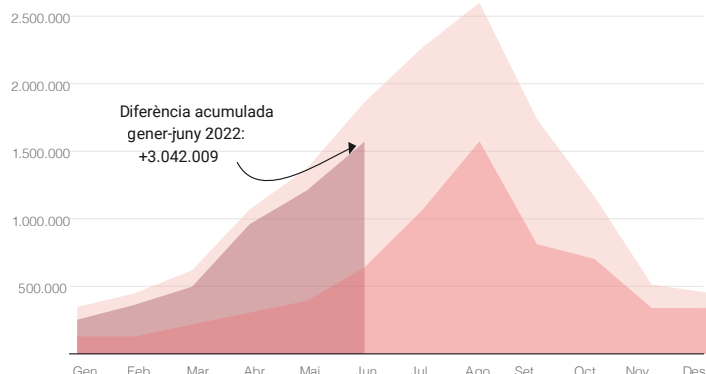
### Viatgers

■ 2022 ■ 2021 ■ 2019



### Pernoctacions

■ 2022 ■ 2021 ■ 2019

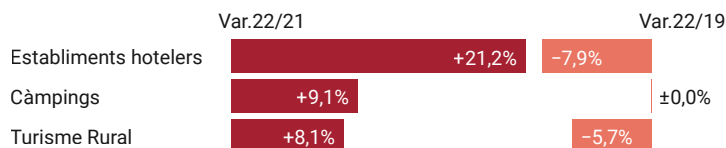


Font: Elaboració pròpia del LABturisme, en base a dades de l'Enquesta d'ocupació en allotjaments de l'INE.

# Variacions interanuals per tipologia i mercat

## Variacions interanuals establiments oberts

L'estat d'obertura dels establiments segueix creixent (+13%) i s'apropa a l'oferta comercialitzada al 2019 (-6%).

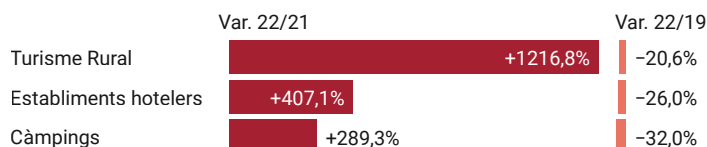


## Variacions interanuals mercat estranger

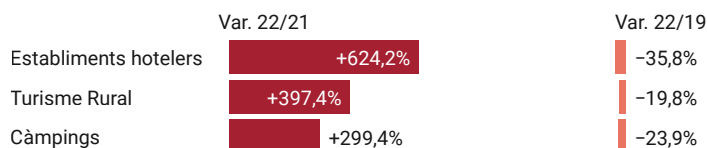
El turisme estranger segueix creixent amb força a l'Entorn de Barcelona (+389%), i es va apropant als valors pre-pandèmia (-27% en viatgers i pernoctacions).

Estada mitjana: **Hotels: 3,4 nits - Càmpings: 4,6 - Turisme Rural: 2,6**

### VIATGERS



### PERNOCTACIONS

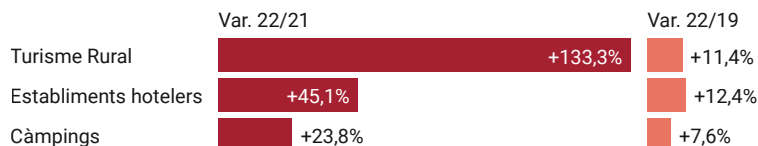


## Variacions interanuals mercat domèstic

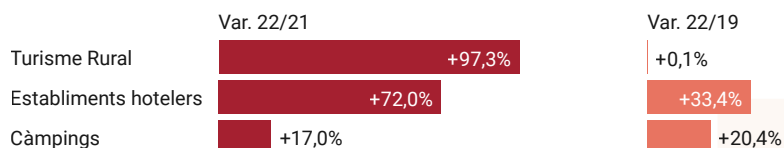
Amb un creixement del +35% aquest mes, el mercat domèstic continua per sobre de 2019 tant en nombre de viatgers (+10%), com en pernoctacions (+26%).

Estada mitjana: **Hotels: 2,3 nits - Càmpings: 3,3 - Turisme Rural: 2,6**

### VIATGERS



### PERNOCTACIONS



Font: Elaboració pròpia del LABturisme, en base a dades de l'Enquesta d'ocupació en allotjaments de l'INE.

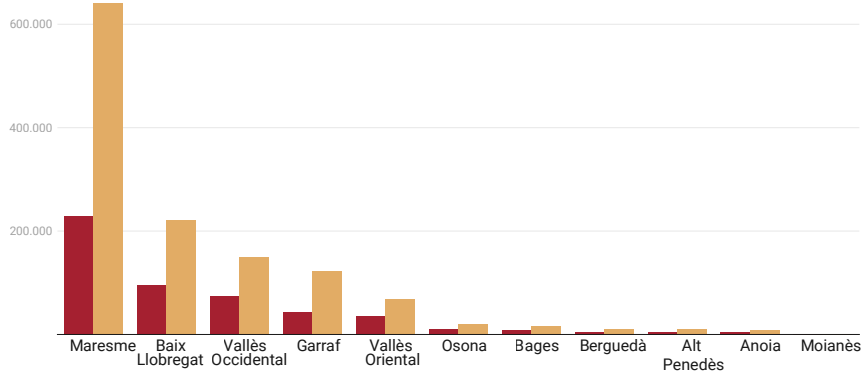
# Indicadors per comarques

## Viatgers i pernoctacions

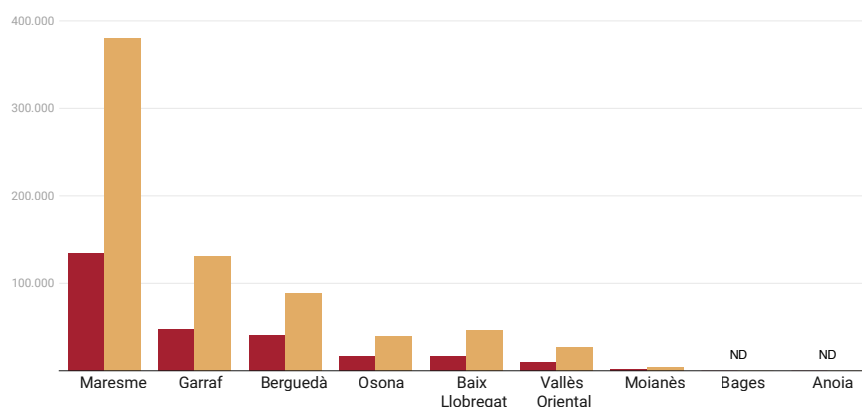
En valors absoluts, juny 2022

■ Viatgers ■ Pernoctacions

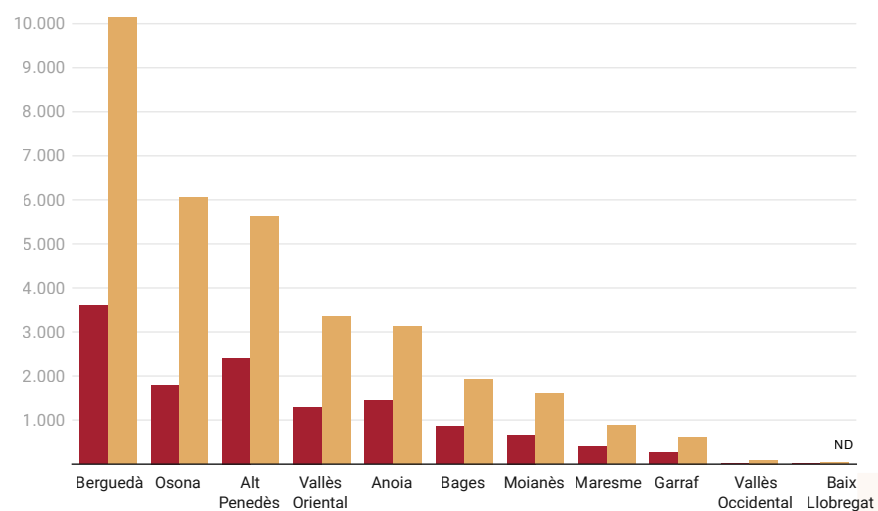
### Hotels



### Càmpings



### Turisme rural



Dades no disponibles per a algunes comarques.

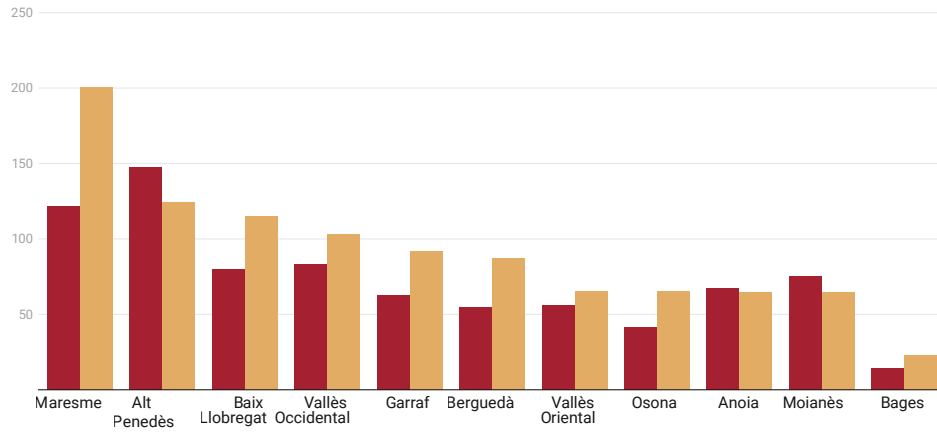
Font: Elaboració pròpia del LABturisme, en base a les dades de Tourism Data System.

# Indicadors per comarques

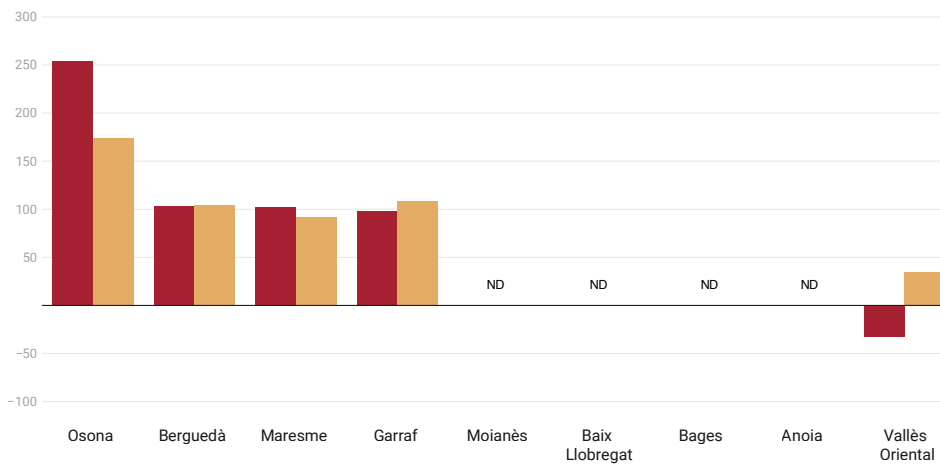
## Variacions interanuals

■ Viatgers ■ Pernoctacions

### Hotels

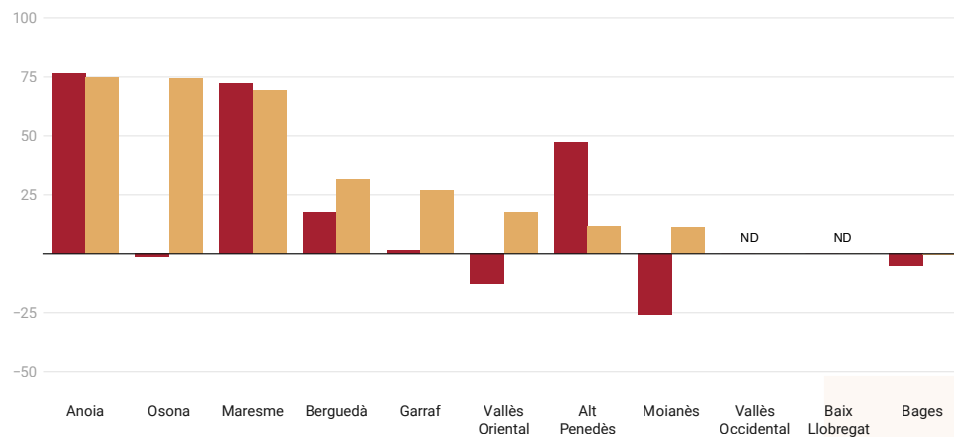


### Càmpings



ND: Dades no disponibles per a algunes comarques.

### Turisme rural

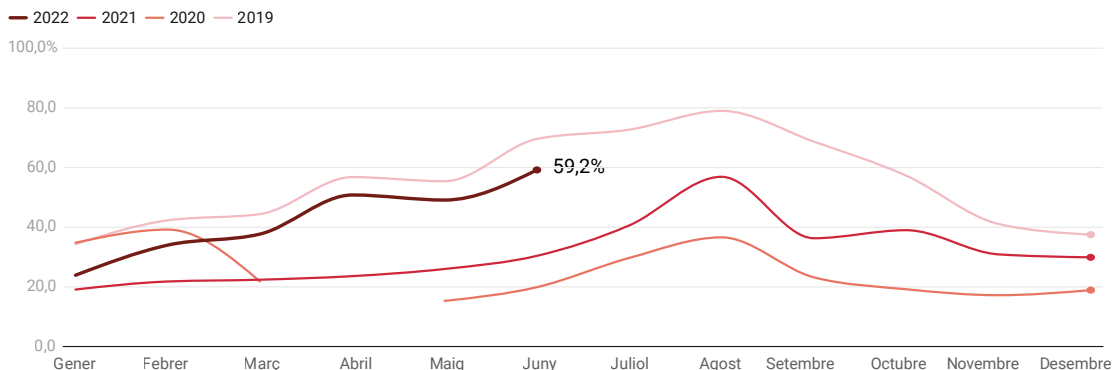


ND: Dades no disponibles per a algunes comarques. Font: Elaboració pròpia del LABturisme, en base a les dades de Tourism Data System.

# Evolució de l'ocupació a l'Entorn de Barcelona

## Hotels

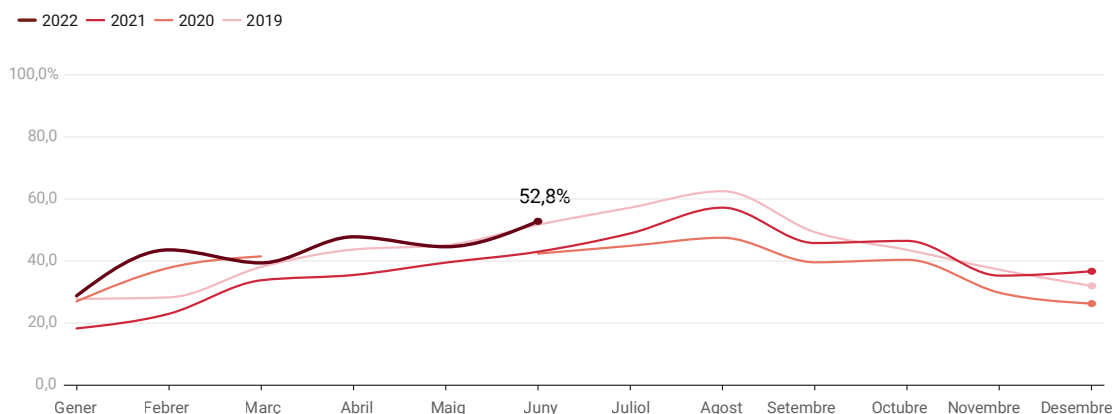
L'ocupació en hotels a l'Entorn de Barcelona se situa en un 59,2% al juny, +29 punts per sobre del mateix mes de l'any anterior, i 10 punts per sota de les dades pre-covid.



\*Les dades d'abril de 2020 no estan disponibles degut al tancament d'establiments per la crisi de la COVID-19.

## Càmpings

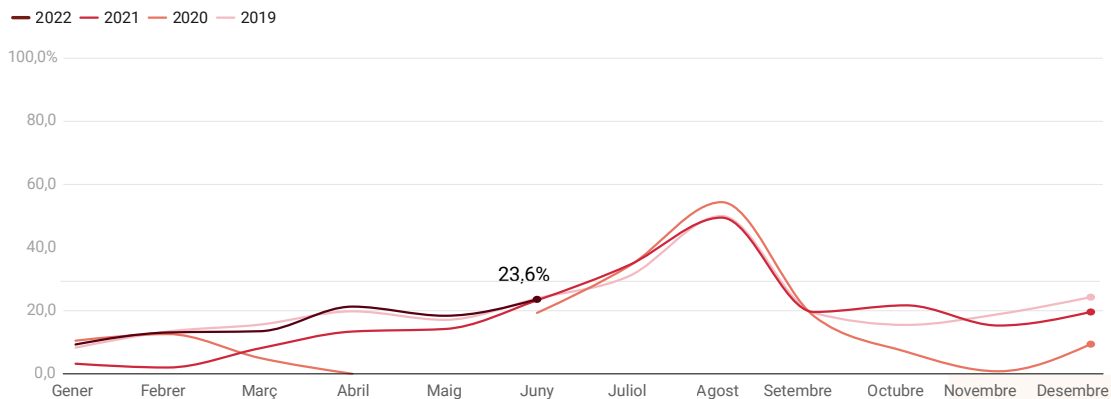
L'ocupació mitjana en càmpings (52,8%) s'ha situat 10 pp per sobre del valor del 2021 i molt similar a la de 2019 (51,7%).



\*Les dades d'abril i maig de 2020 no estan disponibles degut al tancament d'establiments per la crisi de la COVID-19.

## Turisme Rural

El turisme rural arriba a una ocupació mitjana del 23,6%, molt similar a l'assolida al 2021 i 2019.



\*Les dades d'abril i maig de 2020 no estan disponibles degut al tancament d'establiments per la crisi de la COVID-19.

Fort: Elaboració pròpia del LABturisme en base a dades de l'Enquesta d'ocupació en allotjaments de l'INE.

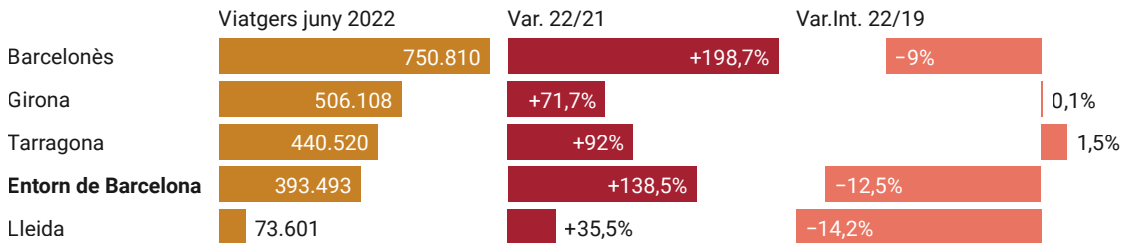
# Posicionament

## Viatgers

Per províncies

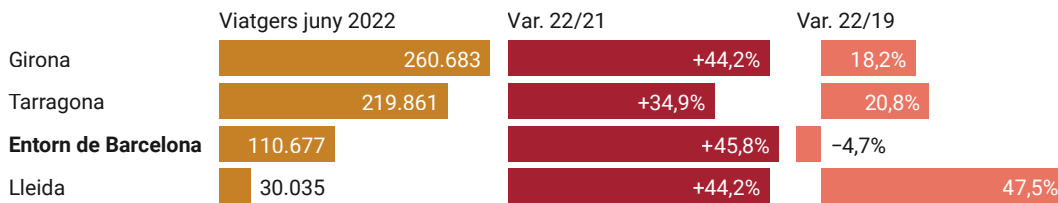
### Hotels

Els hotels de l'Entorn de Barcelona han baixat una posició en termes de volum respecte 2021 i també per sota 2019, i se situen per darrera de Girona i Tarragona aquest mes.



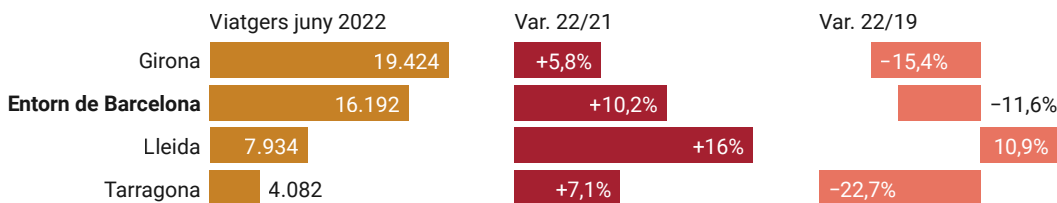
### Càmpings

En càmpings, Girona lidera el rànquing en nombre de viatgers i pernoctacions, per davant de Tarragona i l'Entorn de Barcelona, que se situa en tercer lloc, mantenint la posició.



### Turisme Rural

El turisme rural de l'Entorn després de diversos mesos amb creixements molt alts, al juny creix amb menor intensitat, perdent una posició competitiva vers Girona, que encapçala el rànquing.



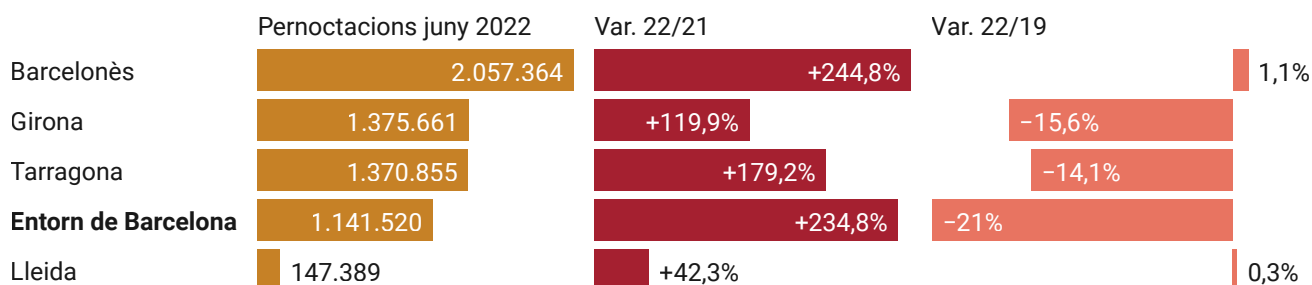
Font: Elaboració pròpia del LABturisme, en base a dades de l'Enquesta d'ocupació en allotjaments de l'INE.

# Posicionament

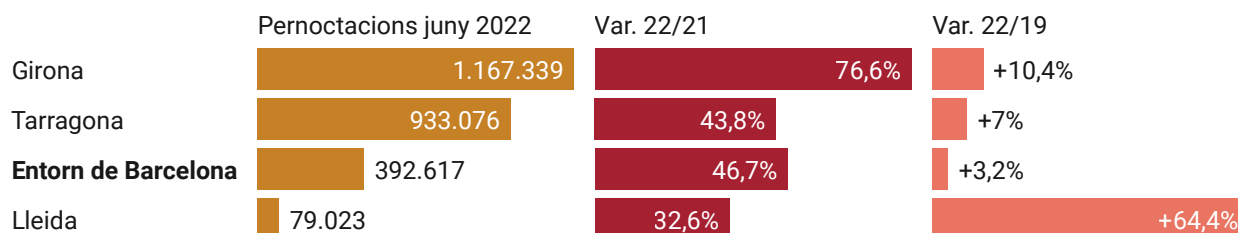
Per províncies

## Pernoctacions

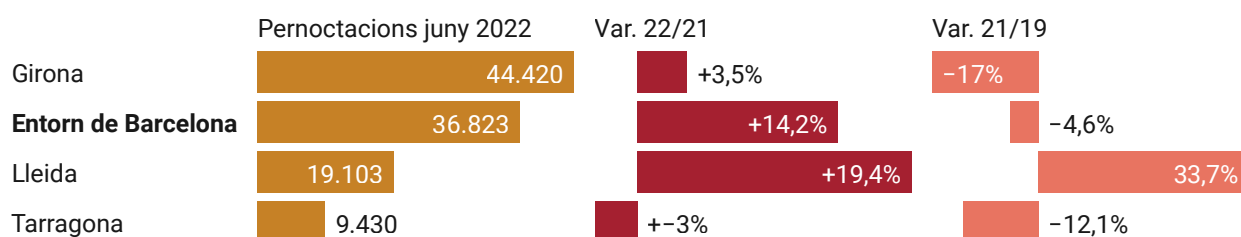
### Hotels



### Càmpings



### Turisme Rural



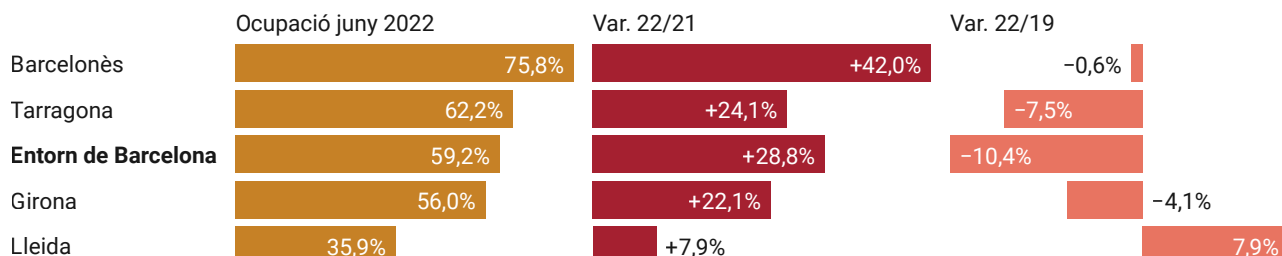
Font: Elaboració pròpia del LABturisme, en base a dades de l'Enquesta d'ocupació en allotjaments de l'INE.

# Posicionament

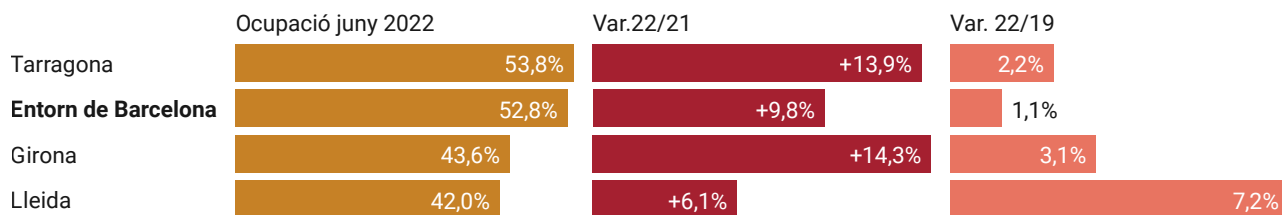
Per províncies

## Ocupació

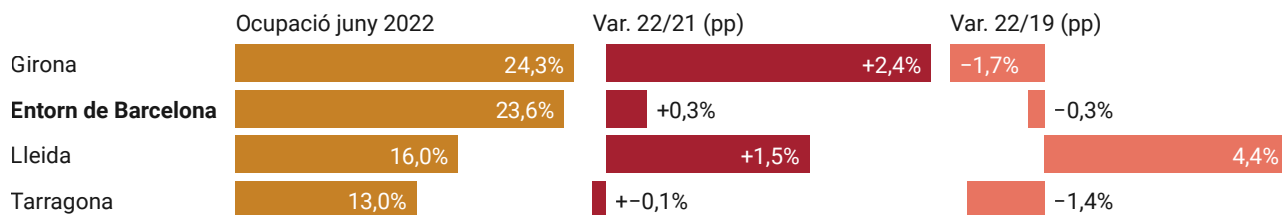
### Hotels



### Càmpings



### Turisme rural



Font: Elaboració pròpia del LABturisme, en base a dades de l'Enquesta d'ocupació en allotjaments de l'INE.