

Març 2024

# INDICADORS TURÍSTICS A L'ENTORN DE BARCELONA


(Destinació Barcelona sense Barcelonès)

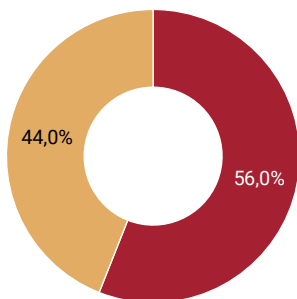
## Síntesi

L'Entorn de Barcelona ha augmentat un +18% el nombre de viatgers i un 33% el nombre de pernотacions en relació al mateix mes del 2023, incrementant l'estada mitjana, que se situa en les 2,5 nits. Cal tenir en compte que aquest any la Setmana Santa ha estat a finals de març i l'any passat va ser a l'abril.

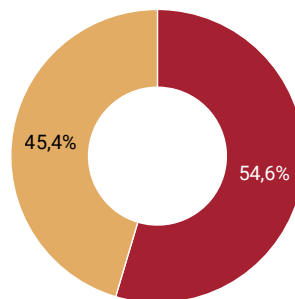
  
**353.354**  
Viatgers  
**+17,8% ↑**

  
**882.081**  
Pernотacions  
**+32,9% ↑**

  
**938**  
Establiments oberts  
**+1,8% ↑**



Viatgers



Pernотacions

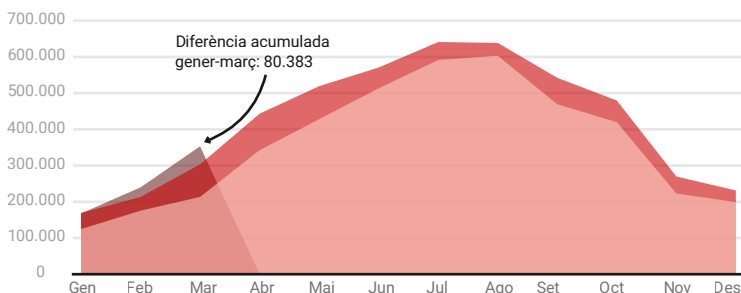
Font: Elaboració pròpia del LABturisme, en base a dades de l'Enquesta d'ocupació en allotjaments de l'INE.

## Dades acumulades

Agregat establiments hotelers, càmpings i turisme rural

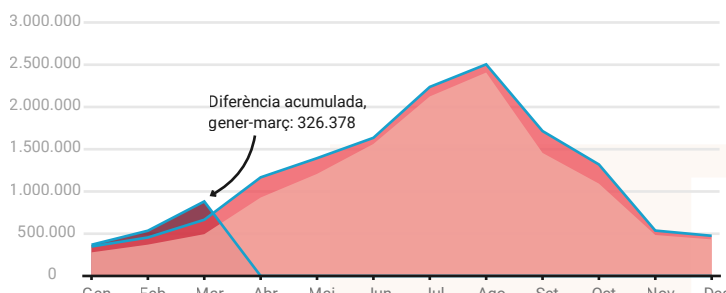
### Viatgers

■ 2024 ■ 2023 ■ 2022



### Pernотacions

■ 2024 ■ 2023 ■ 2022



Font: Elaboració pròpia del LABturisme, en base a dades de l'Enquesta d'ocupació en allotjaments de l'INE.


# Variacions interanuals per tipologia i mercat

## Mercat domèstic

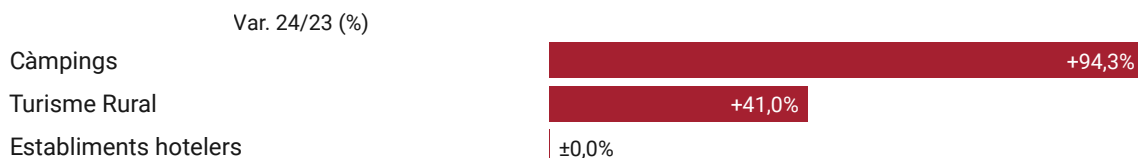
El mercat domèstic aquest supera les xifres del 2023 (+6,2% de viatgers i +25,0% de per-noctacions), i segueix augmentant la seva estada mitjana.

Estada mitjana: **Hotels: 2,0 nits - Càmpings: 3,8 - Turisme Rural: 2,1**

### VIATGERS



### PERNOCTACIONS

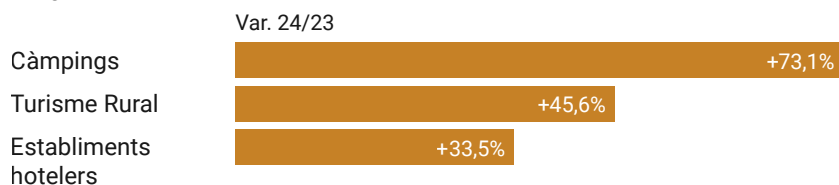


## Mercat estranger

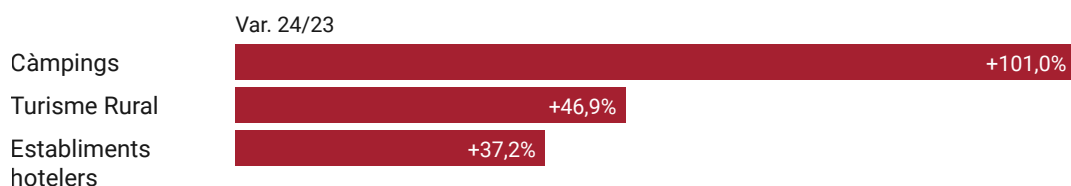
El turisme estranger creix un 36,8% a l'Entorn de Barcelona en nombre de viatgers i un 43,9% el nombre de pernoctacions, incrementant també l'estada mitjana.

Estada mitjana: **Hotels: 2,5 nits - Càmpings: 3,6 - Turisme Rural: 4,0**

### Viatgers



### Pernoctacions



## Establiments oberts

L'estat d'obertura dels establiments es manté estable amb un +1,8% en relació al mes de març del 2023.



Font: Elaboració pròpia del LABturisme, en base a dades de l'Enquesta d'ocupació en allotjaments de l'INE.

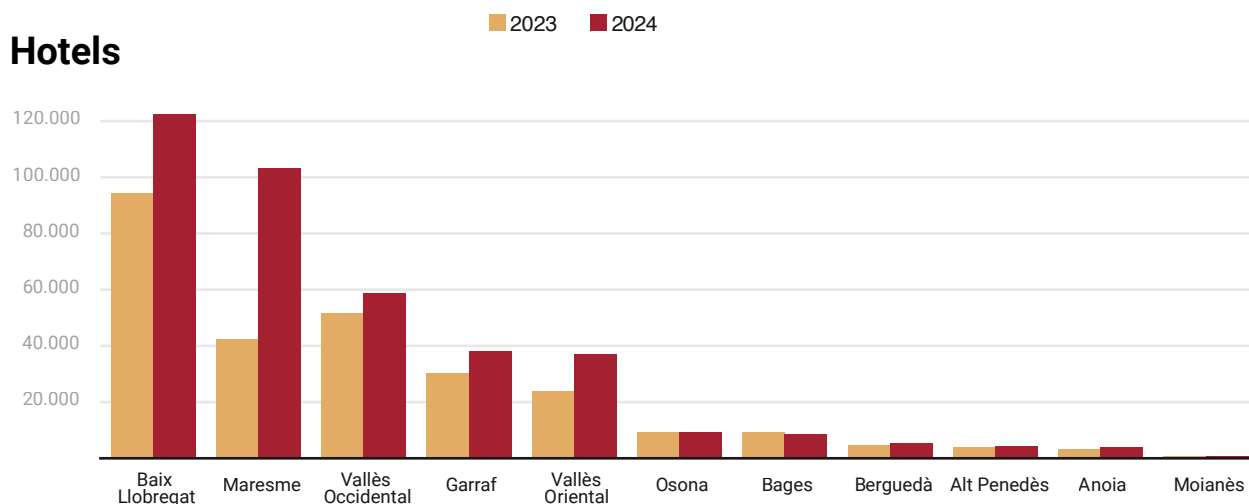
# Indicadors per comarques

## Viatgers

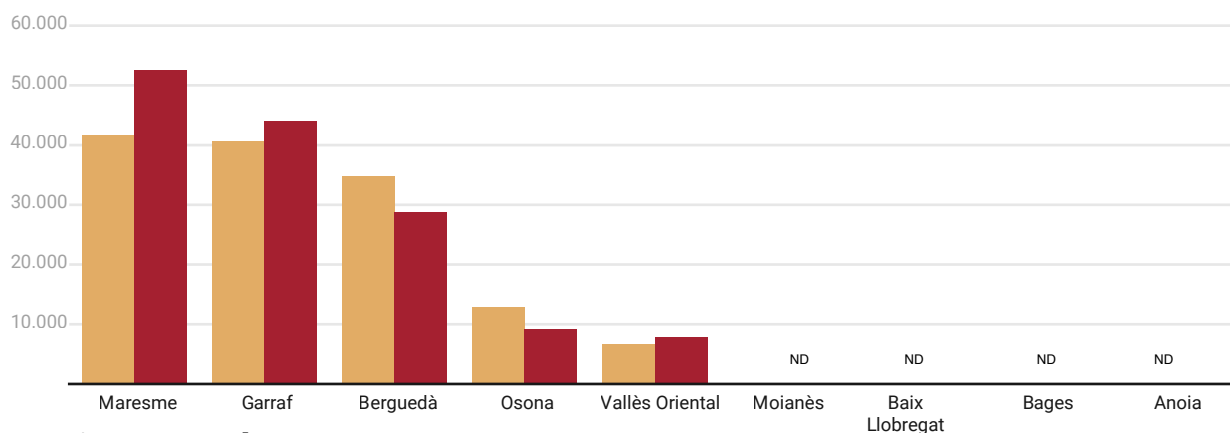
En valors absoluts, març 2023-24

Totes les comarques de Costa i Pirineus Barcelona han aconseguit xifres d'activitat superiors al març de 2023 en establiments hotelers. En càmpings, totes les comarques assoleixen xifres de pernoctacions superiors a l'any anterior, i en turisme rural són les comarques de Paisatges i Pirineus Barcelona les que assoleixen resultats positius respecte l'any passat. Les comarques del litoral segueixen liderant el volum d'activitat turística, però en termes relatius cal destacar els creixements en l'activitat d'aquest mes als establiments hotelers al Maresme i als càmpings al Vallès Oriental.

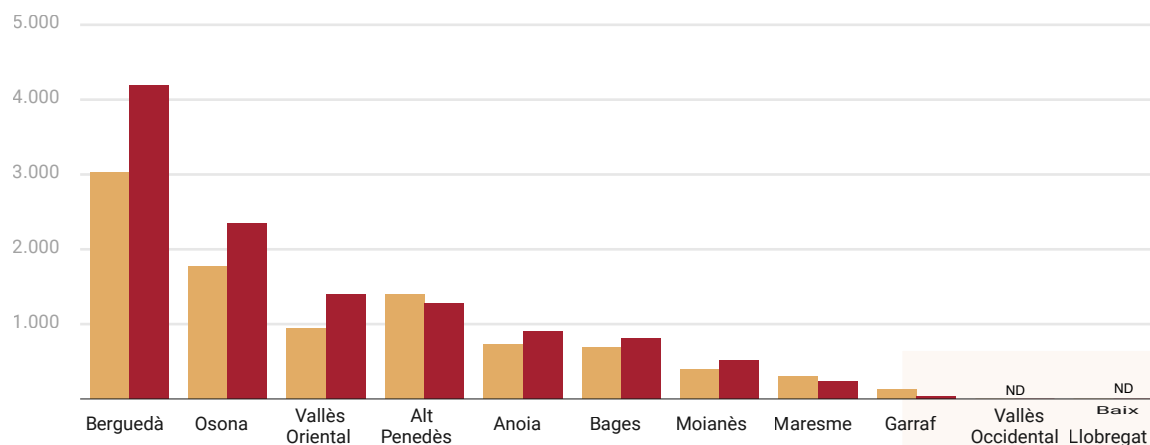
### Hotels



### Càmpings



### Turisme rural



Dades no disponibles per a algunes comarques.

Font: Elaboració pròpia del LABturisme, en base a les dades de Tourism Data System.

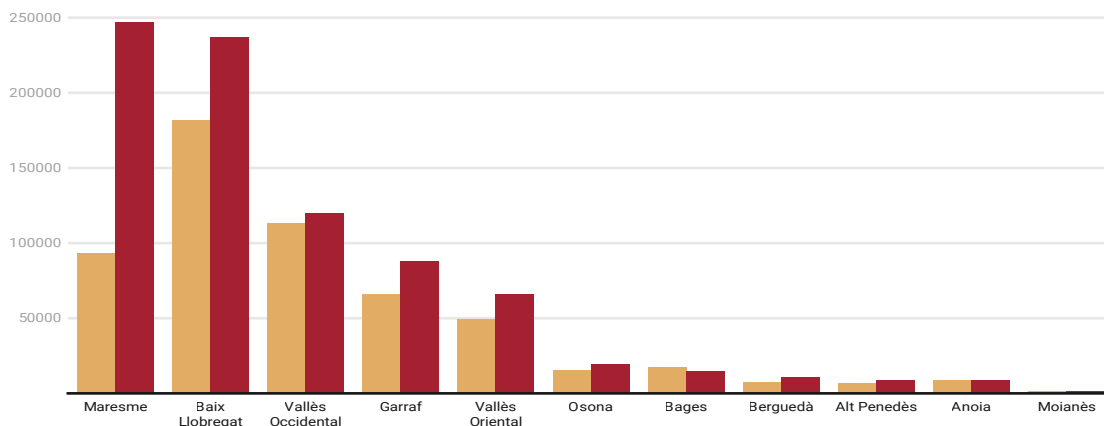
# Indicadors per comarques

## Pernoctacions

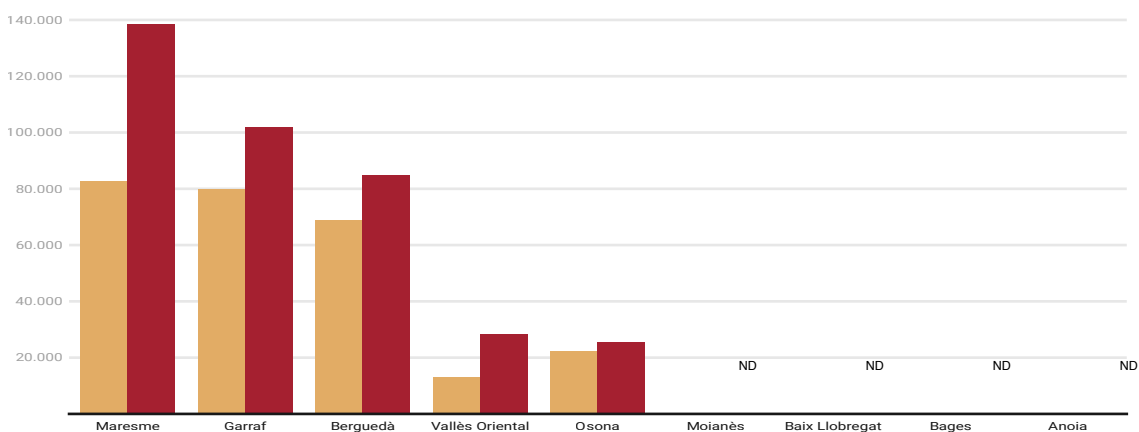
En valors absoluts, gener 2024

2023 2024

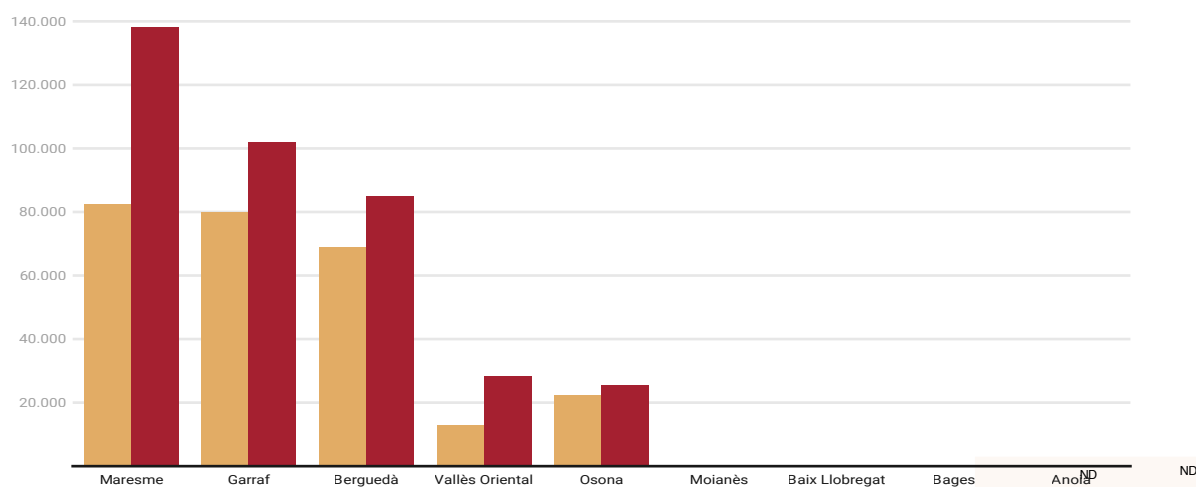
### Hotels



### Càmpings



### Turisme Rural



Dades no disponibles per a algunes comarques.

Dades no disponibles per a algunes comarques.

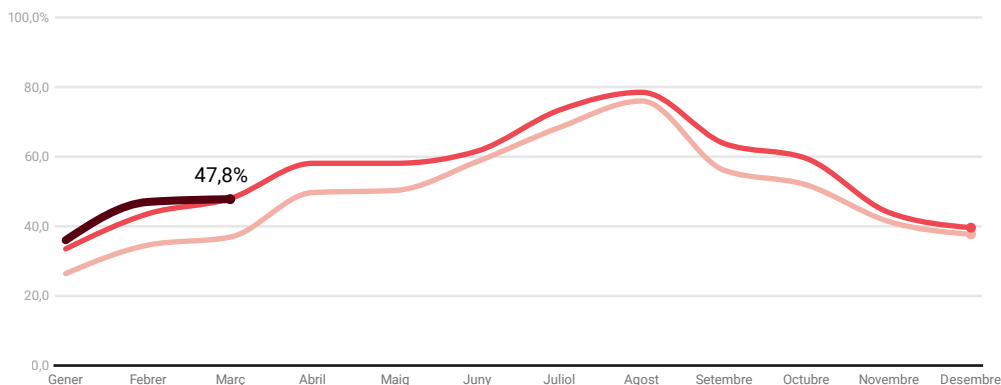
Font: Elaboració pròpia del LABturisme, en base a les dades de Tourism Data System.

# Evolució de l'ocupació a l'Entorn de Barcelona

## Hotels

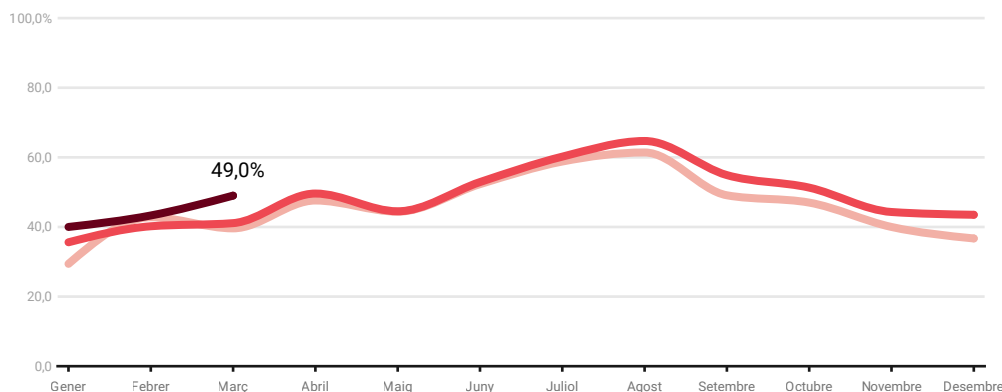
— 2024 — 2023 — 2022

L'ocupació en hotels a l'Entorn de Barcelona se situa en un 47,8%, 1 punt per sobre del març de l'any anterior.



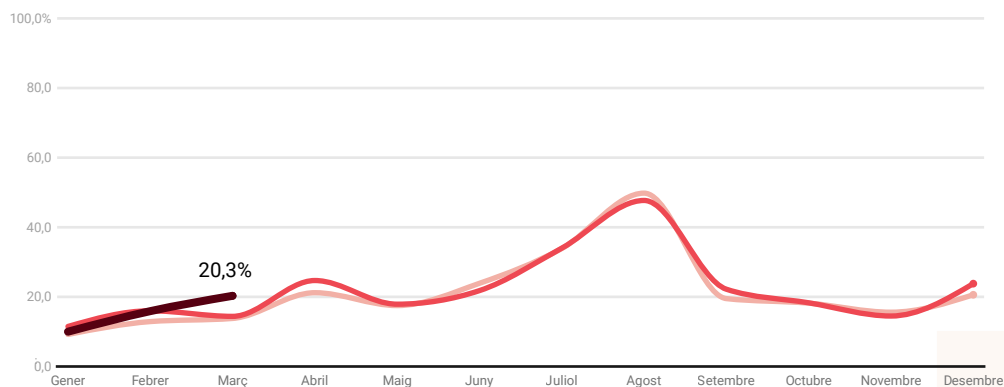
## Càmpings

L'ocupació mitjana en càmpings (49%) s'ha situat gairebé 8pp per sobre del valor del 2023.



## Turisme Rural

El turisme rural arriba a una ocupació mitjana del 20,3%, 6pp per sobre la xifra assolida el 2023.



Font: Elaboració pròpia del LABturisme en base a dades de l'Enquesta d'ocupació en allotjaments de l'INE.

# Posicionament

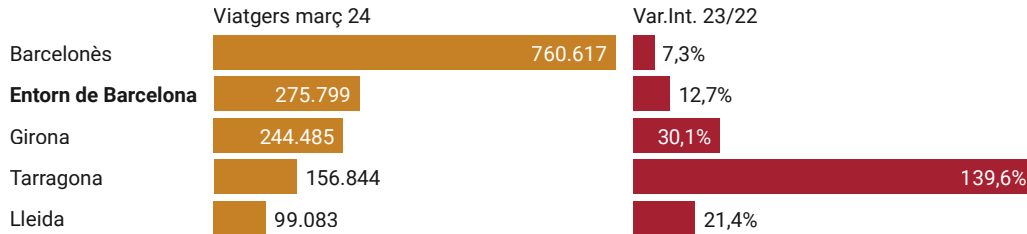
## Viatgers

Per províncies

### Hotels

El Barcelonès lidera clarament l'activitat en hotels, agrupant el 49% de l'activitat de tot Catalunya. L'Entorn de Barcelona es posiciona darrere del Barcelonès, superant la resta de províncies en volum d'activitat. Totes les províncies obtenen xifres d'activitat positives tant en viatgers com en pernотacions.

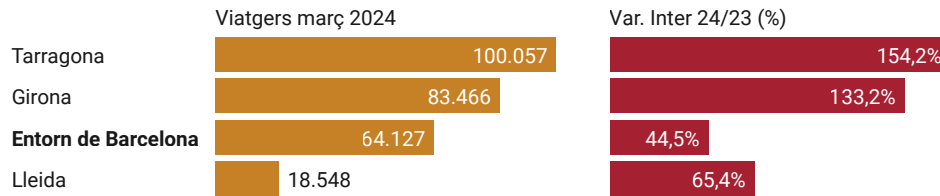
#### Establiments hotelers



### Càmpings

En càmpings, l'Entorn de Barcelona lidera el rànquing, seguida per Girona. En aquest cas també totes les províncies, excepte Lleida, superen les xifres del 2023.

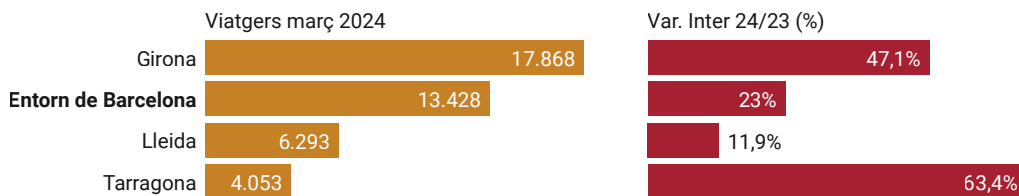
#### Càmpings



### Turisme Rural

Girona lidera el volum d'activitat en el turisme rural, seguida, molt de prop, per l'Entorn de Barcelona. Girona i Tarragona obtenen xifres d'activitat superiors al febrer del 2023 en aquesta tipologia d'allotjament.

#### Turisme Rural



Font: Elaboració pròpia del LABturisme, en base a dades de l'Enquesta d'ocupació en allotjaments de l'INE. • Creat amb Datawrapper

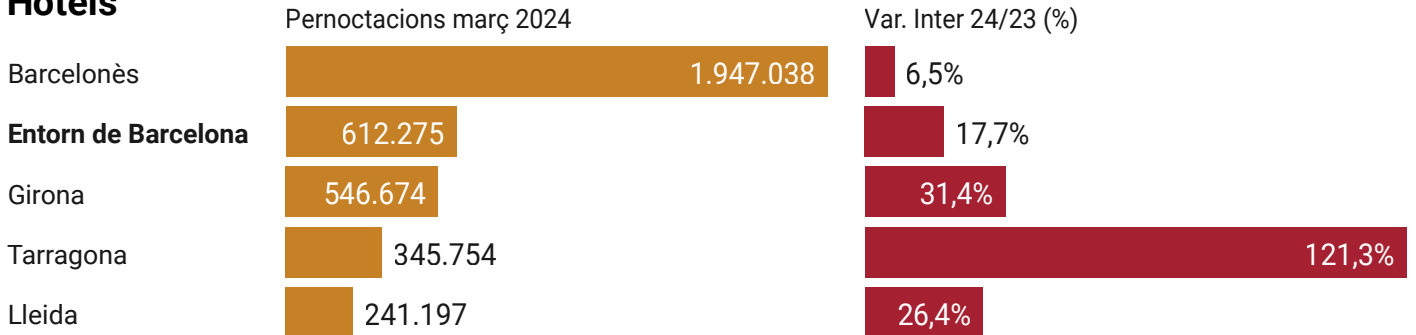
Font: Elaboració pròpia del LABturisme, en base a dades de l'Enquesta d'ocupació en allotjaments de l'INE.

# Posicionament

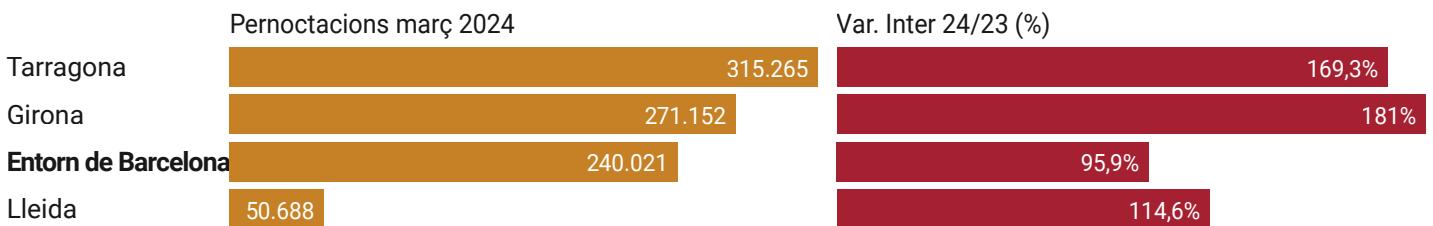
Per províncies

## Pernoctacions

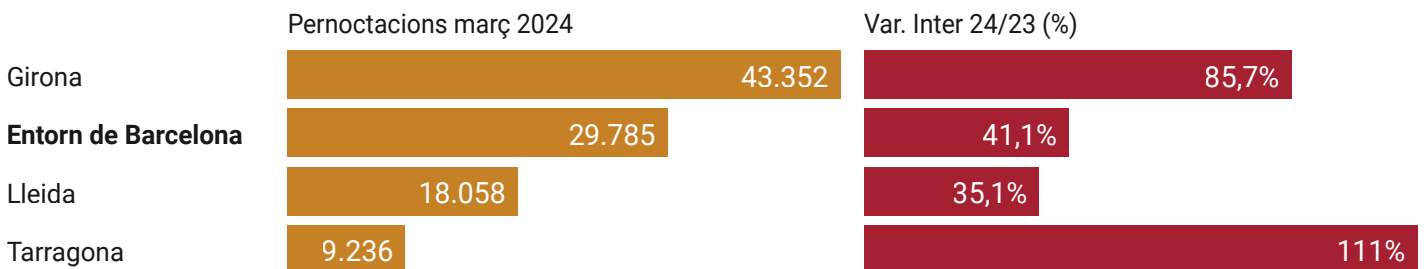
### Hotels



### Càmpings



### Turisme Rural



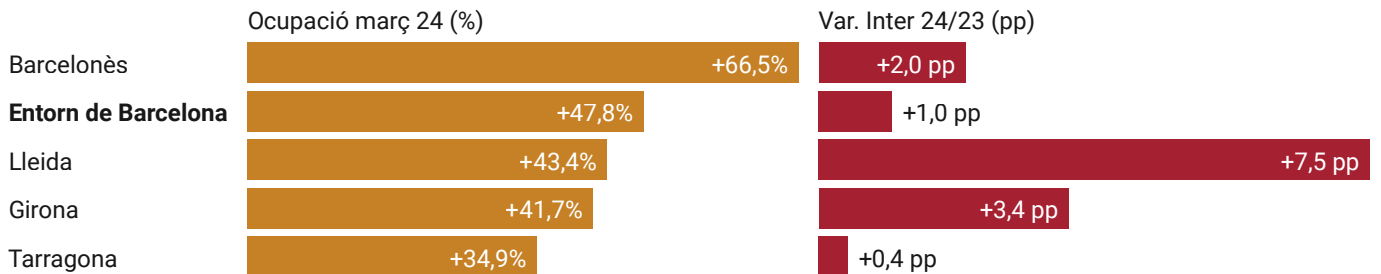
Font: Elaboració pròpia del LABturisme, en base a dades de l'Enquesta d'ocupació en allotjaments de l'INE.

# Posicionament

Per províncies

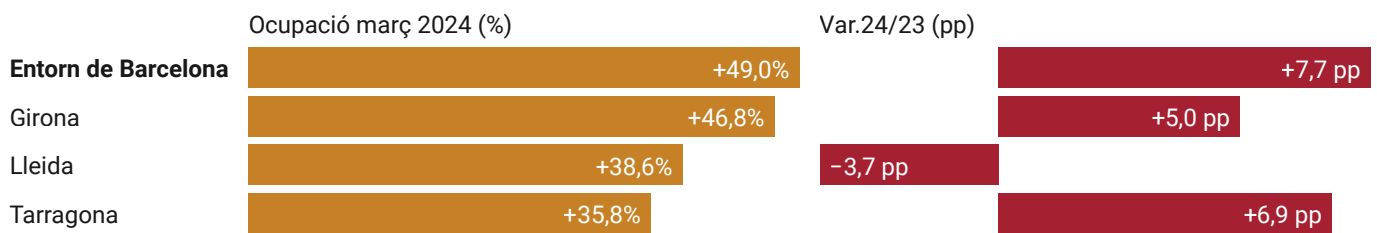
## Ocupació

### Hotels

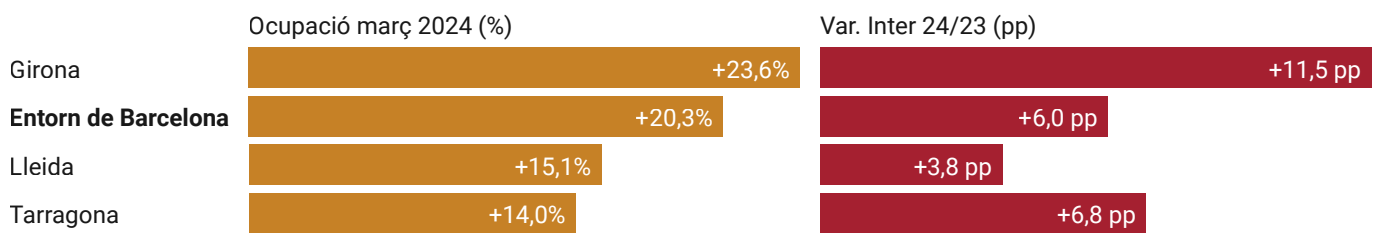


Datawrapper

### Càmpings



### Turisme Rural



Font: Elaboració pròpia del LABturisme, en base a dades de l'Enquesta d'ocupació en allotjaments de l'INE.