

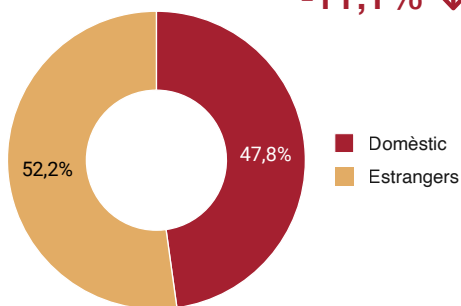
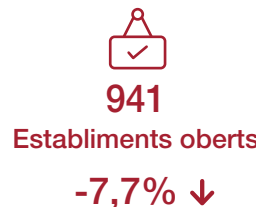
Abril 2024

INDICADORS TURÍSTICS A L'ENTORN DE BARCELONA

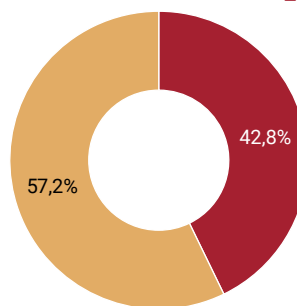
(Destinació Barcelona sense Barcelonès)

Síntesi

L'Entorn de Barcelona ha augmentat un +18% el nombre de viatgers i un 33% el nombre de pernoctacions en relació al mateix mes del 2023, incrementant l'estada mitjana, que se situa en les 2,5 nits. Cal tenir en compte que aquest any la Setmana Santa ha estat a finals de març i l'any passat va ser a l'abril.



Viatgers



Pernoctacions

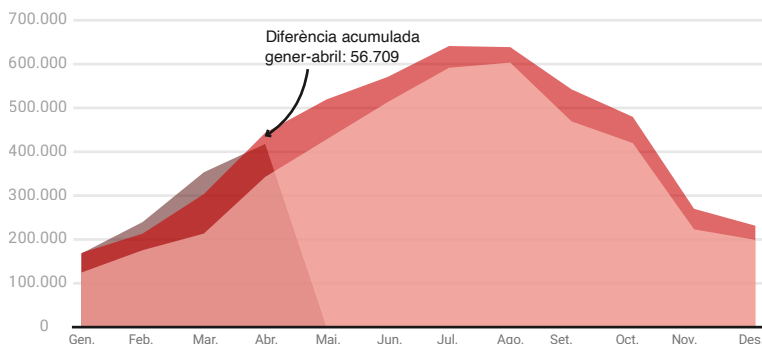
Font: Elaboració pròpia del LABturisme, en base a dades de l'Enquesta d'ocupació en allotjaments de l'INE.

Dades acumulades

Agregat establiments hotelers, càmpings i turisme rural

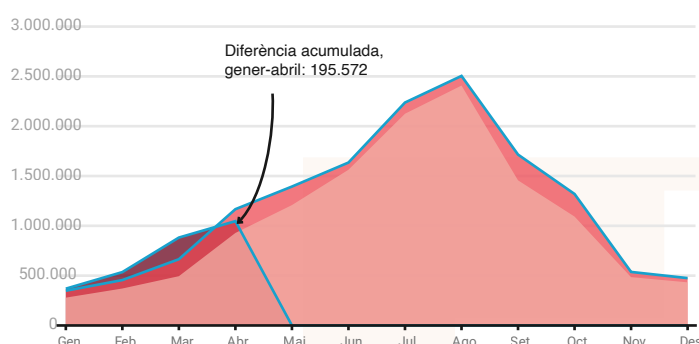
Viatgers

■ 2024 ■ 2023 ■ 2022



Pernoctacions

■ 2024 ■ 2023 ■ 2022



Font: Elaboració pròpia del LABturisme, en base a dades de l'Enquesta d'ocupació en allotjaments de l'INE.

Variacions interanuals per tipologia i mercat

Mercat domèstic

El mercat domèstic aquest mes no assoleix les xifres del 2023 (-15,3% de viatgers i -21,7% de pernотacions), i disminueix la seva estada mitjana..

Estada mitjana: **Hotels: 2,1 nits - Càmpings: 2,9 - Turisme Rural: 1,9**

VIATGERS



PERNOCTACIONS

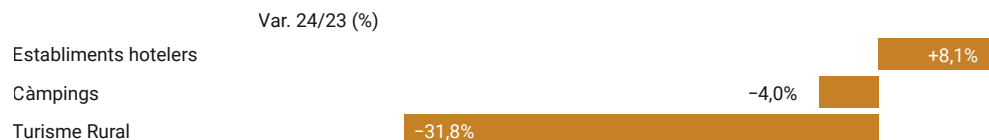


Mercat estranger

El turisme estranger creix un 36,8% a l'Entorn de Barcelona en nombre de viatgers i un 43,9% el nombre de pernотacions, incrementant també l'estada mitjana.

Estada mitjana: **Hotels: 2,5 nits - Càmpings: 4,2 - Turisme Rural: 2,8**

VIATGERS

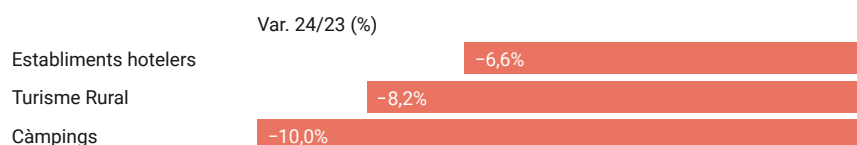


PERNOCTACIONS



Establiments oberts

L'estat d'obertura dels establiments baixa un -7,7% en relació al mes d'abril del 2023.



Font: Elaboració pròpia del LABturisme, en base a dades de l'Enquesta d'ocupació en allotjaments de l'INE.

Indicadors per comarques

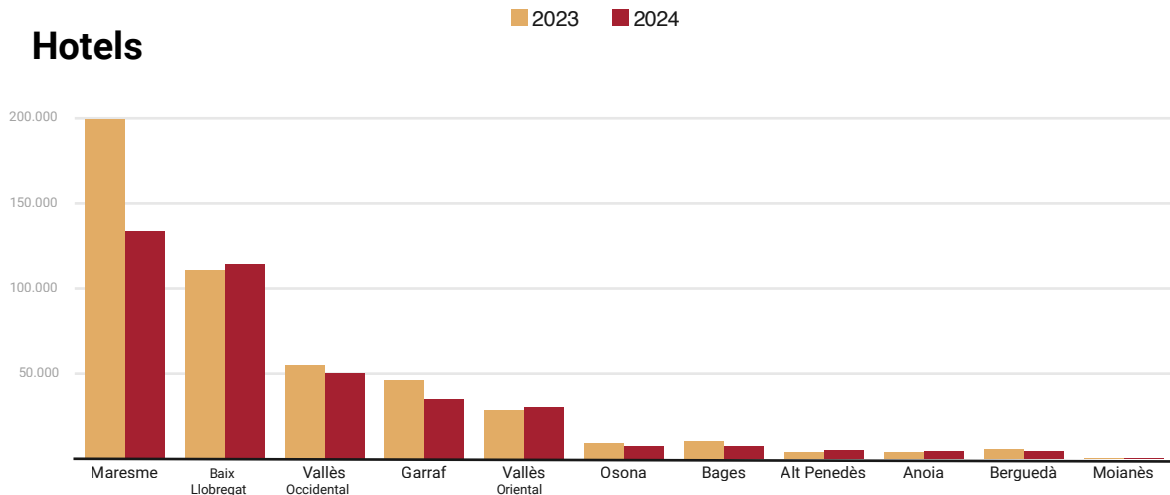
Viatgers

En valors absoluts, abril 2023-24

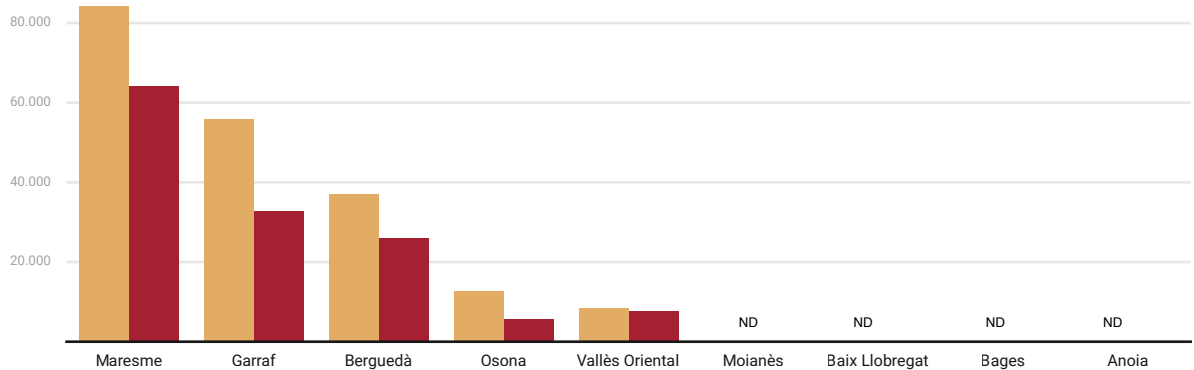
Només l'Alt Penedès i el Baix Llobregat aconseguen xifres d'activitat (viatgers i pernoctacions) superiors a l'abril del 2023 en establiments hotelers, tot i que l'Anoia, el Moianès i el Vallès Oriental incrementen només en nombre de viatgers.

En càmpings, totes les comarques queden per sota de les xifres d'activitat de l'any anterior, i en turisme rural són les comarques del Maresme i el Vallès Oriental les que assoleixen resultats positius respecte l'any passat. Les comarques del litoral segueixen liderant el volum d'activitat turística, i en termes relatius cal destacar els creixements en l'activitat d'aquest mes als establiments hotelers a l'Alt Penedès i al turisme rural al Maresme.

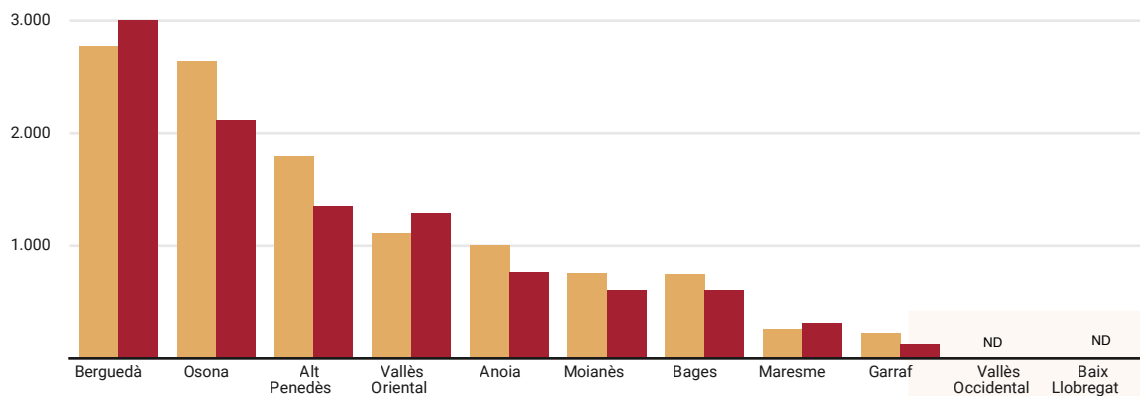
Hotels



Càmpings



Turisme rural



Dades no disponibles per a algunes comarques.

Font: Elaboració pròpia del LABturisme, en base a les dades de Tourism Data System.

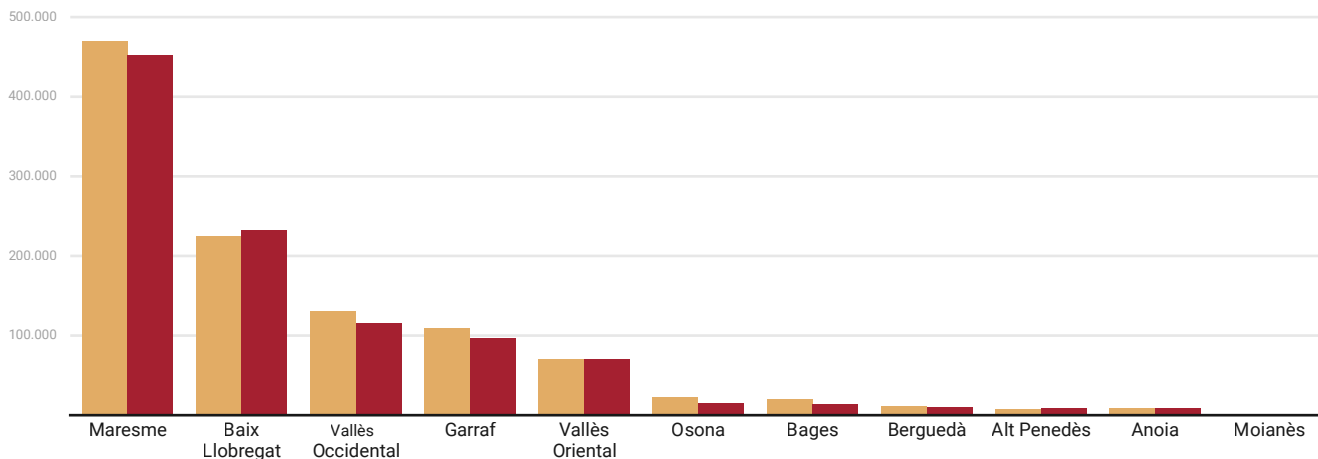
Indicadors per comarques

Pernoctacions

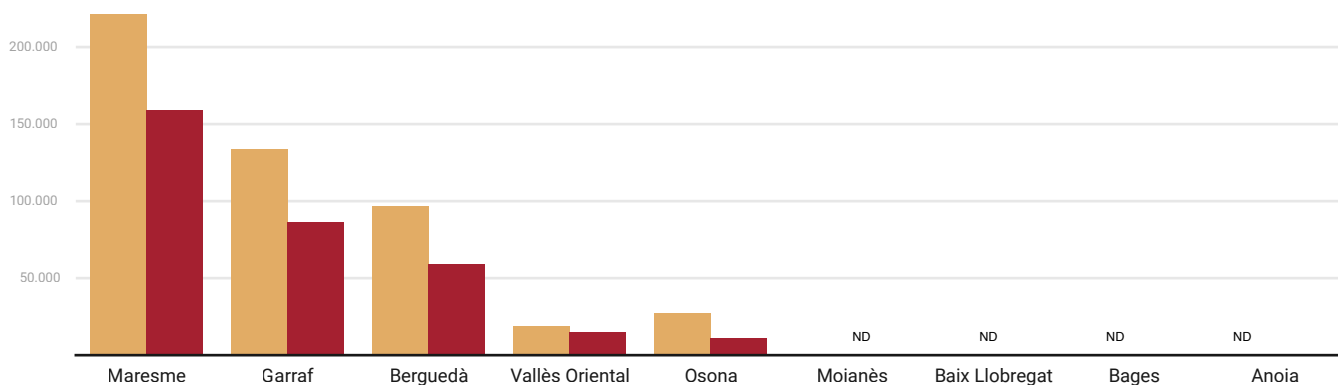
En valors absoluts, abril 2024

2023 2024

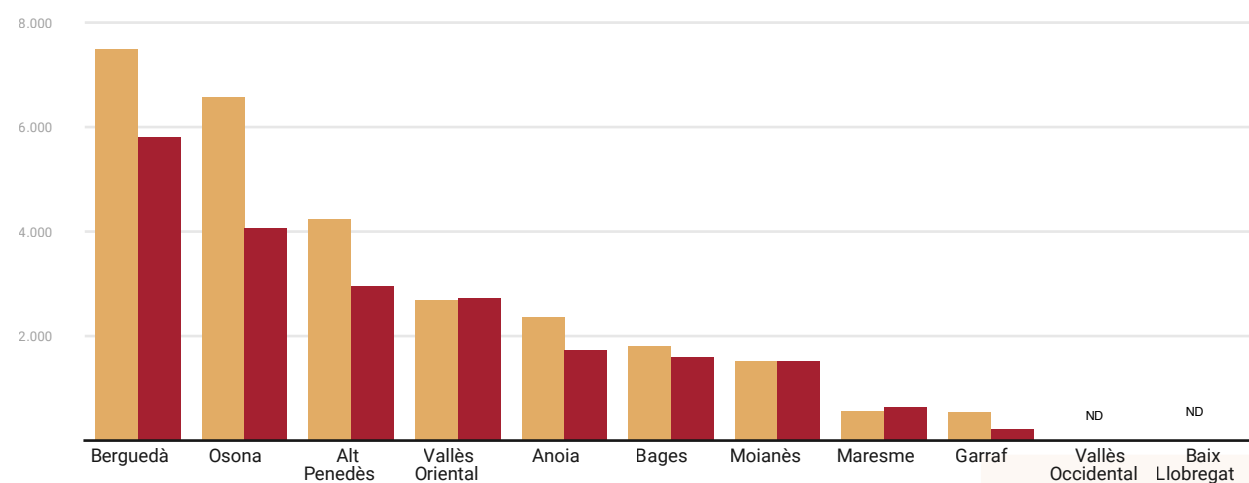
Hotels



Càmpings



Turisme Rural



Dades no disponibles per a algunes comarques.

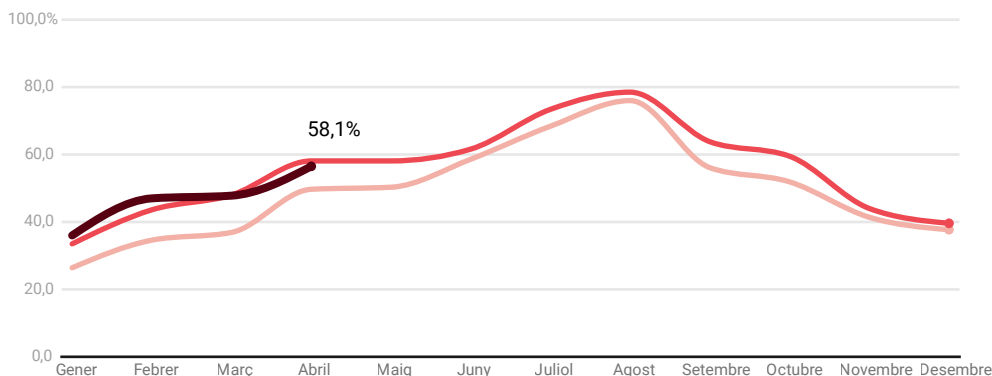
Font: Elaboració pròpia del LABturisme, en base a les dades de Tourism Data System.

Evolució de l'ocupació a l'Entorn de Barcelona

Hotels

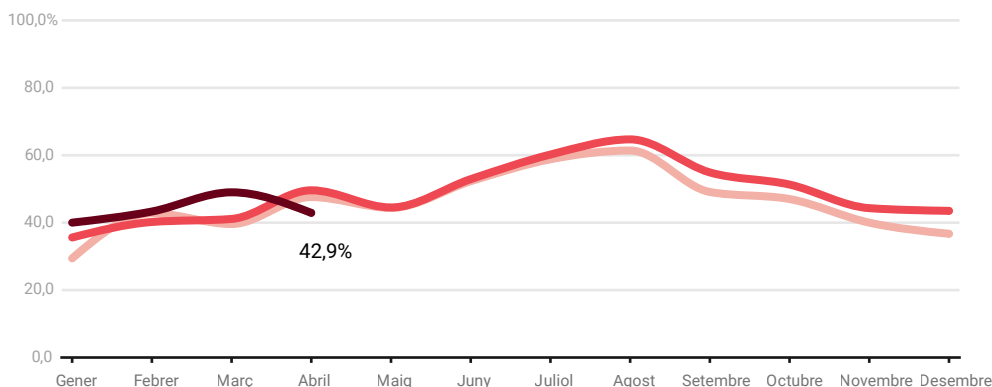
— 2024 — 2023 — 2022

L'ocupació en hotels a l'Entorn de Barcelona se situa en un 56,5%, 1,5 punts per sota de l'abril de l'any anterior.



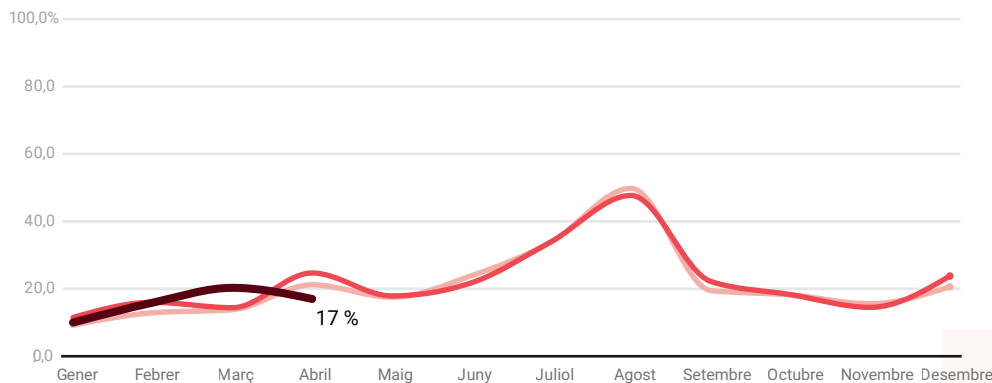
Càmpings

L'ocupació mitjana en càmpings (43%) s'ha situat 6pp per sota del valor del 2023.



Turisme Rural

El turisme rural arriba a una ocupació mitjana del 17%, gairebé 9pp per sota la xifra assolida el 2023.



Font: Elaboració pròpia del LABturisme en base a dades de l'Enquesta d'ocupació en allotjaments de l'INE.

Posicionament

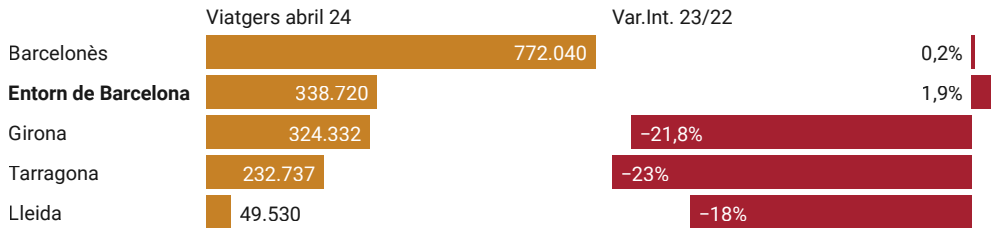
Viatgers

Per províncies

Hotels

El Barcelonès lidera clarament l'activitat en hotels, agrupant el 45% de l'activitat de tot Catalunya. L'Entorn de Barcelona es posiciona darrere del Barcelonès, superant la resta de províncies en volum de viatgers, i Girona se situa la primera en volum de pernотacions. L'Entorn de Barcelona i el Barcelonès son els únics territoris que assoleixen xifres de viatgers superiors a l'abril del 2024.

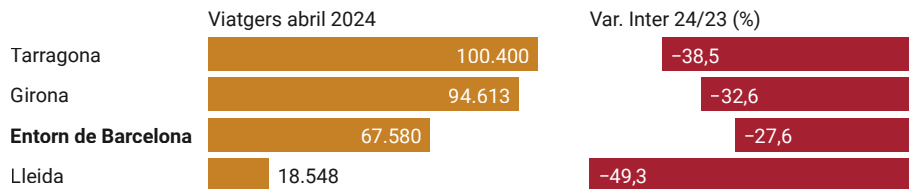
Establiments hotelers



Càmpings

En càmpings, Tarragona lidera el rànquing en volum d'activitat, seguida per Girona. L'Entorn de Barcelona se situa en tercera posició. En aquest cas, també totes les províncies no arriben a les xifres del 2023.

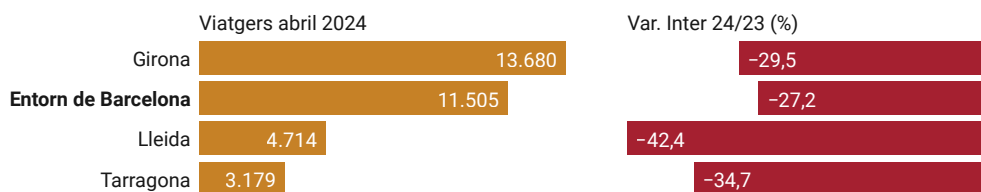
Càmpings



Turisme Rural

Girona lidera el volum d'activitat en el turisme rural, seguida per l'Entorn de Barcelona. Totes les províncies obtenen també xifres d'activitat inferiors a l'abril del 2023 en aquesta tipologia d'allotjament.

Turisme Rural

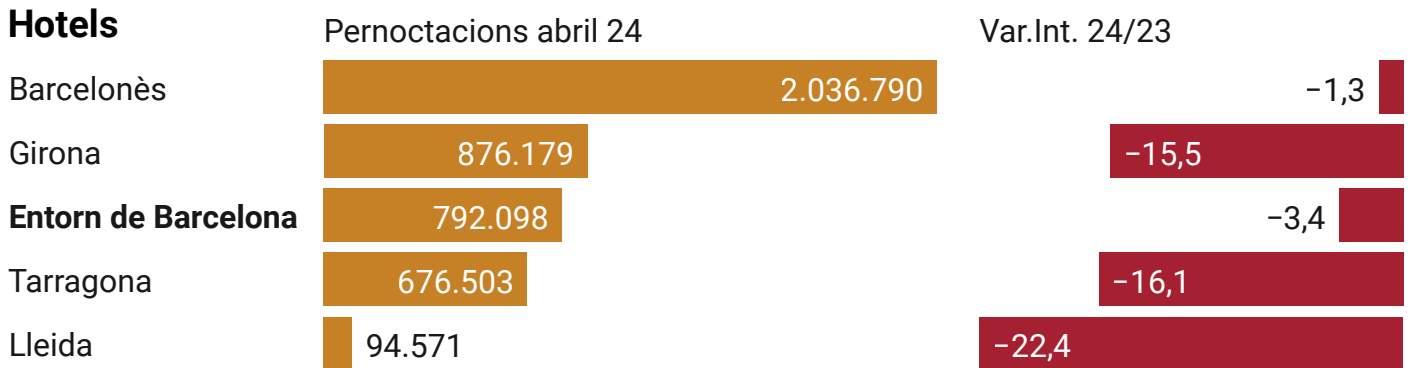


Font: Elaboració pròpia del LABturisme, en base a dades de l'Enquesta d'ocupació en allotjaments de l'INE.

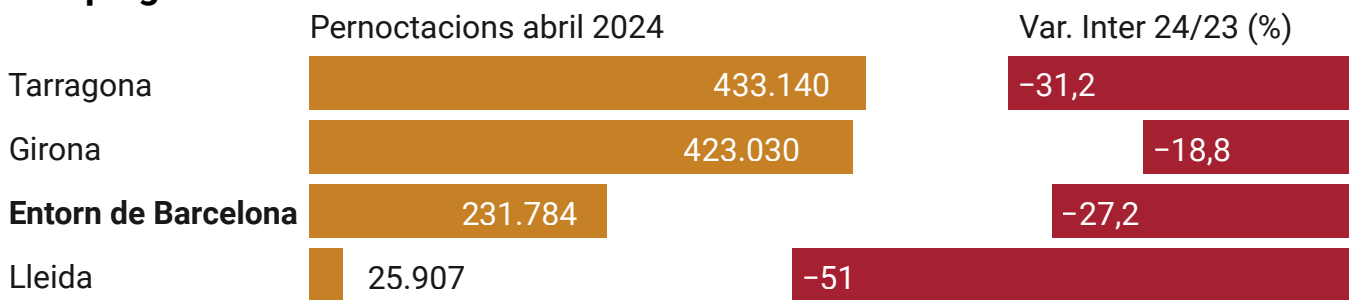
Posicionament

Per províncies

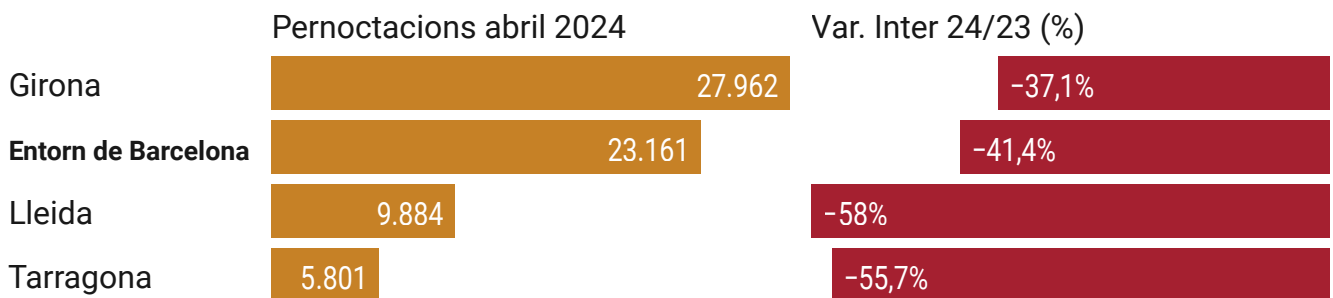
Pernoctacions



Càmpings



Turisme Rural



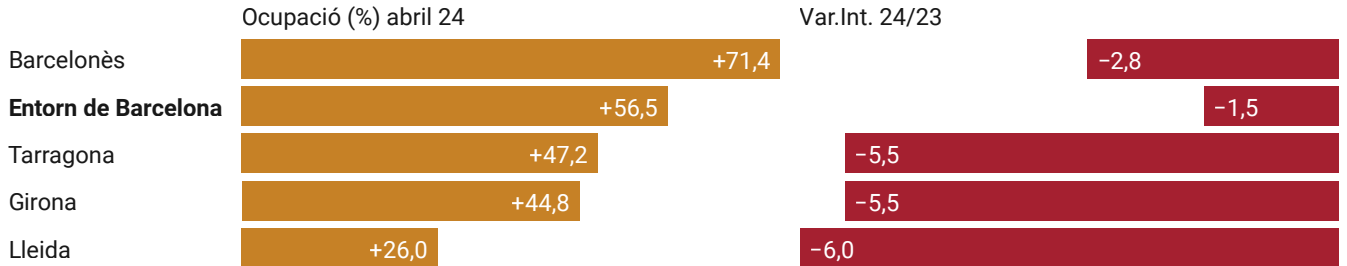
Font: Elaboració pròpia del LABturisme, en base a dades de l'Enquesta d'ocupació en allotjaments de l'INE.

Posicionament

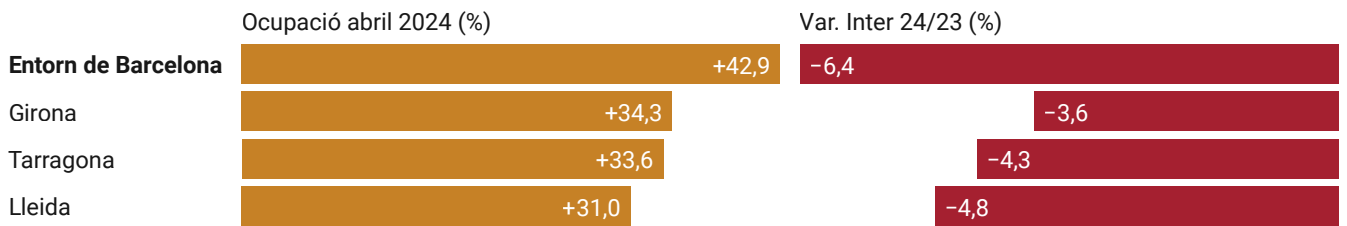
Per províncies

Ocupació

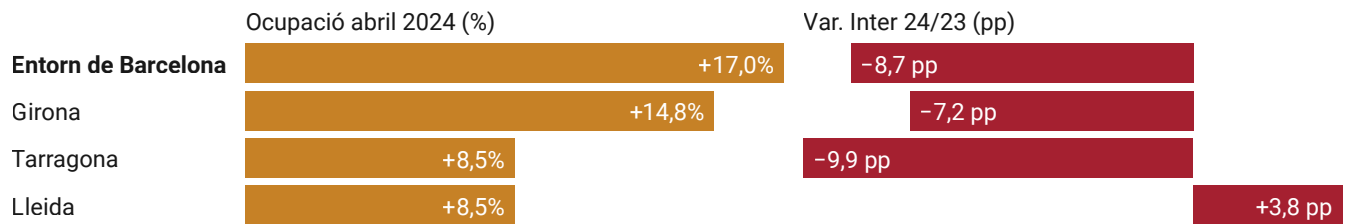
Hotels



Càmpings



Turisme Rural



Font: Elaboració pròpia del LABturisme, en base a dades de l'Enquesta d'ocupació en allotjaments de l'INE.