

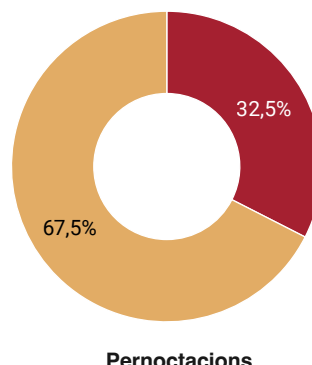
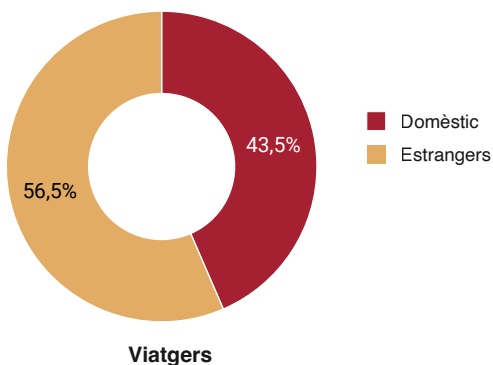
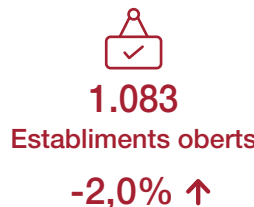
Juliol 2024

INDICADORS TURÍSTICS A L'ENTORN DE BARCELONA

(Destinació Barcelona sense Barcelonès)

Síntesi

El nombre de pernотacions realitzades durant el mes de juliol a l'Entorn de Barcelona ha crescut un 4% respecte l'any anterior. Donat que el nombre de turistes ha patit una davallada del 3,2% durant aquest mes, l'estada mitjana s'ha vist incrementada en un 8% fins arribar a les 3,7 nits a la destinació.



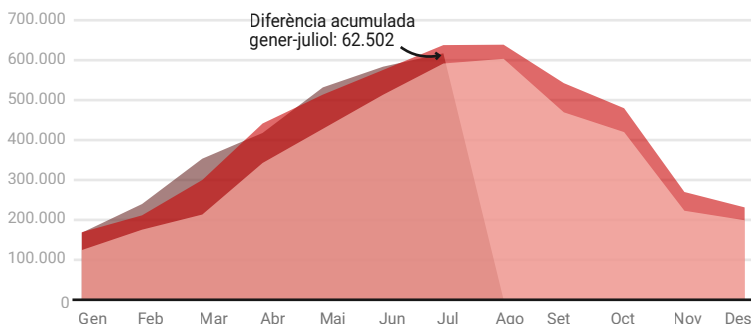
Font: Elaboració pròpia del LABturisme, en base a dades de l'Enquesta d'ocupació en allotjaments de l'INE.

Dades acumulades

Agregat establiments hotelers, càmpings i turisme rural

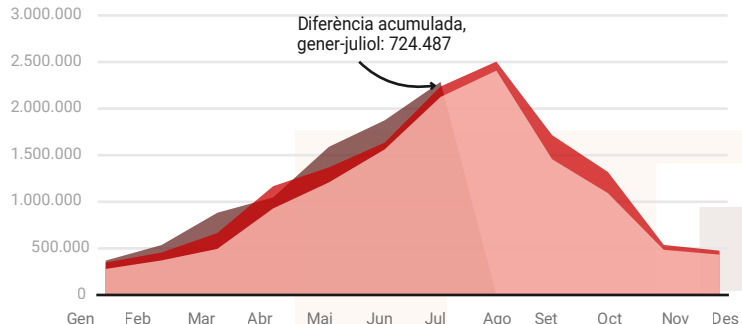
Viatgers

■ 2024 ■ 2023 ■ 2022



Pernотacions

■ 2024 ■ 2023 ■ 2022



Font: Elaboració pròpia del LABturisme, en base a dades de l'Enquesta d'ocupació en allotjaments de l'INE.

Variacions interanuals per tipologia i mercat

Mercat domèstic

El mercat domèstic decreix tant en nombre de turistes (-4,9%) com en pernoctacions (-0,6%). L'estada mitjana se situa en 2,8 nits.

Estada mitjana: **Hotels: 2,1 nits - Càmpings: 4,2 - Turisme Rural: 2,9**

VIATGERS



PERNOCTACIONS

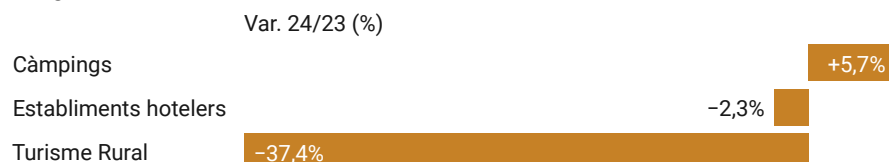


Mercat estranger

El volum de turisme estranger és lleugerament inferior al 2023 (-1,9%), però creixen amb força el nombre de pernoctacions (+6,4%), registrant doncs un augment en l'estada mitjana, que se situa en 4,4 nits.

Estada mitjana: **Hotels: 4,2 nits - Càmpings: 5,8 - Turisme Rural: 5,6**

Viatgers



Pernoctacions



Establiments oberts

L'estat d'obertura dels allotjaments se situa en un total de 1.083 establiments aquest mes, un -2,0% en relació al mes de juliol del 2023.



Font: Elaboració pròpia del LABturisme, en base a dades de l'Enquesta d'ocupació en allotjaments de l'INE.

Indicadors per comarques

Viatgers

En valors absoluts, juliol 2023-24

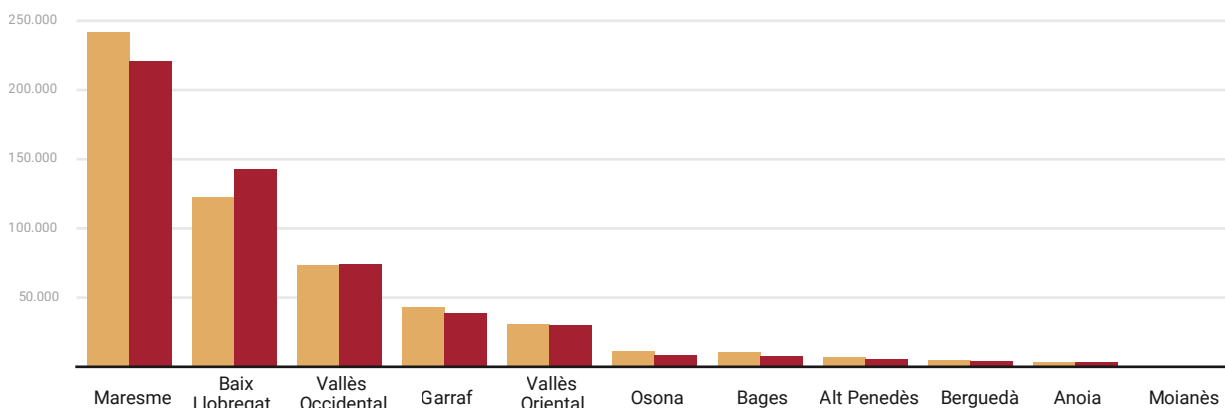
En **hotels**, 6 de les 11 comarques obtenen resultats millors en pernотacions respecte el juliol de l'any passat. Destaquen els creixement del Vallès Oriental i el Maresme. Per contra, hi ha 4 comarques que registren decreixements, tant en turistes com en pernотacions (Alt Penedès, Bages, Berguedà i Osona).

En **càmpings**, totes les comarques augmenten en nombre de turistes menys Osona (tot i que aquesta creix significativament en nombre de pernотacions). Pel seu pes, també cal apuntar els descensos registrats al Garraf i Maresme en aquesta tipologia d'allotjament (al voltant del 8%).

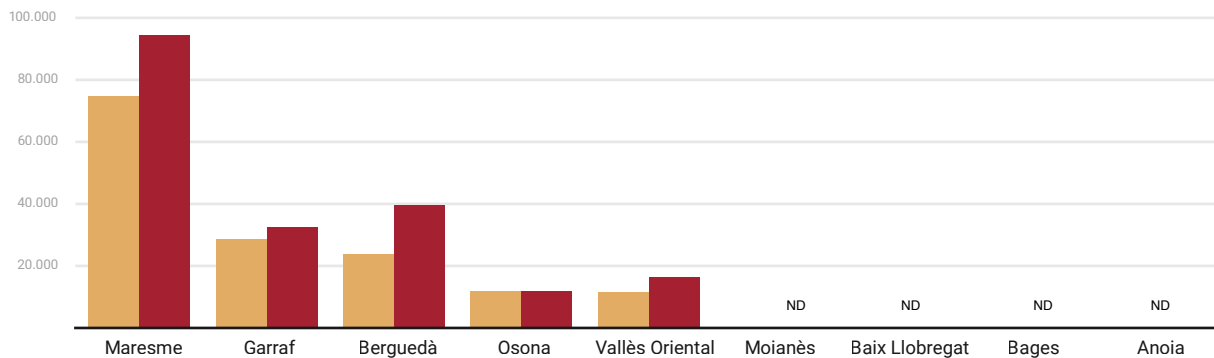
Pel que fa al **turisme rural**, és l'allotjament que presenta resultats més fluixos, amb caigudes d'activitat a 7 comarques, i creixements només a 2 (Berguedà i Moianès).

■ 2023 ■ 2024

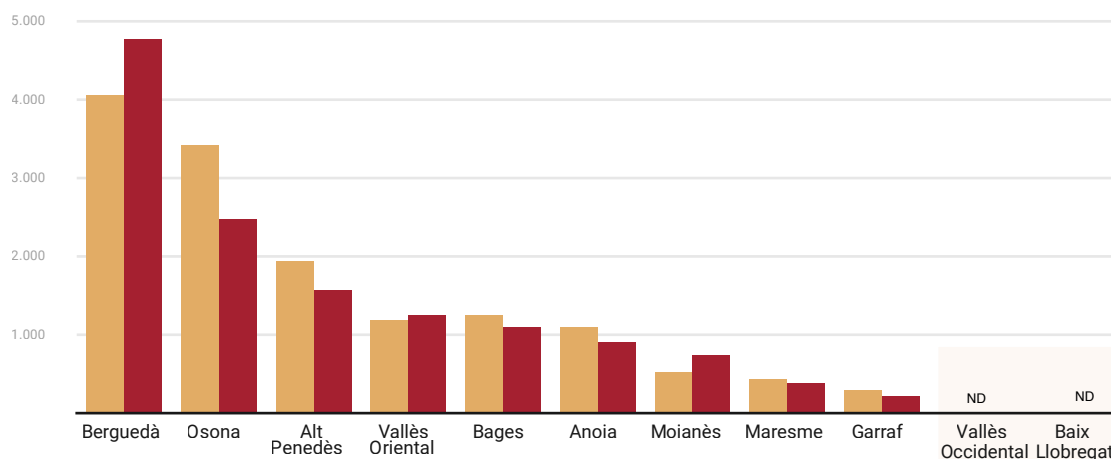
Hotels



Càmpings



Turisme rural



Dades no disponibles per a algunes comarques.

Font: Elaboració pròpia del LABturisme, en base a les dades de Tourism Data System.

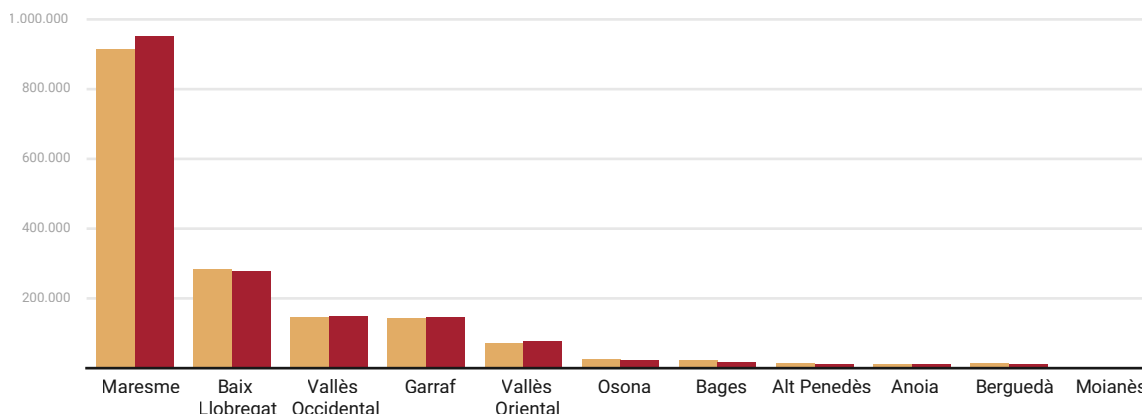
Indicadors per comarques

Pernoctacions

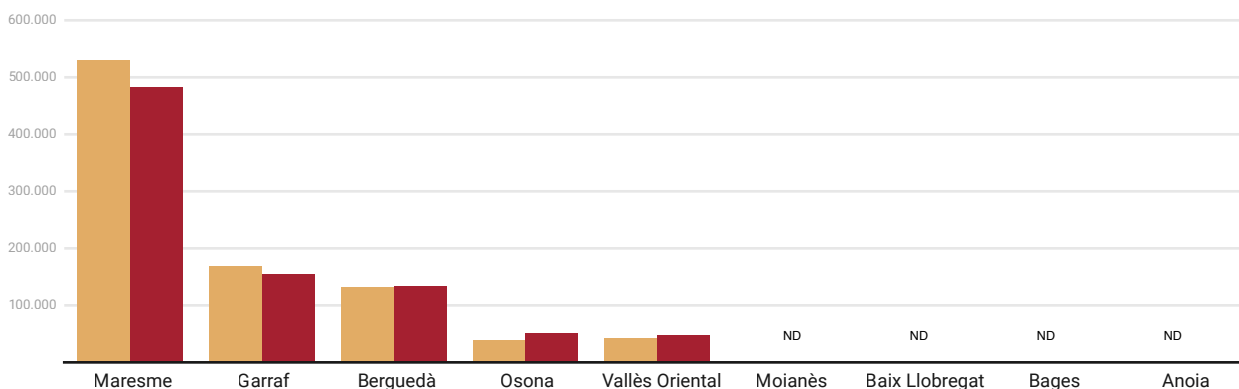
En valors absoluts, juny 2024

2023 2024

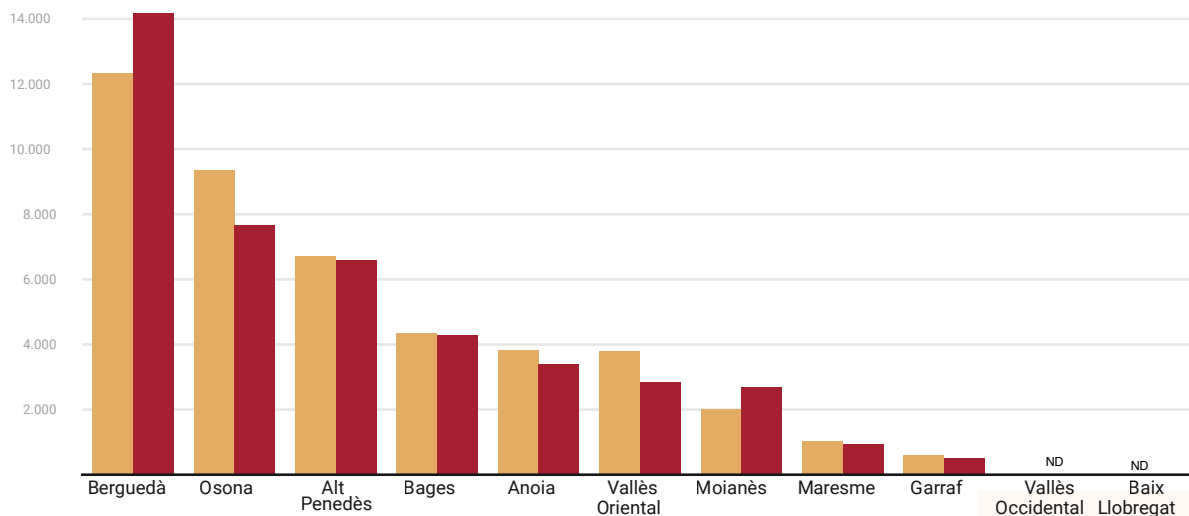
Hotels



Càmpings



Turisme Rural



Dades no disponibles per a algunes comarques.

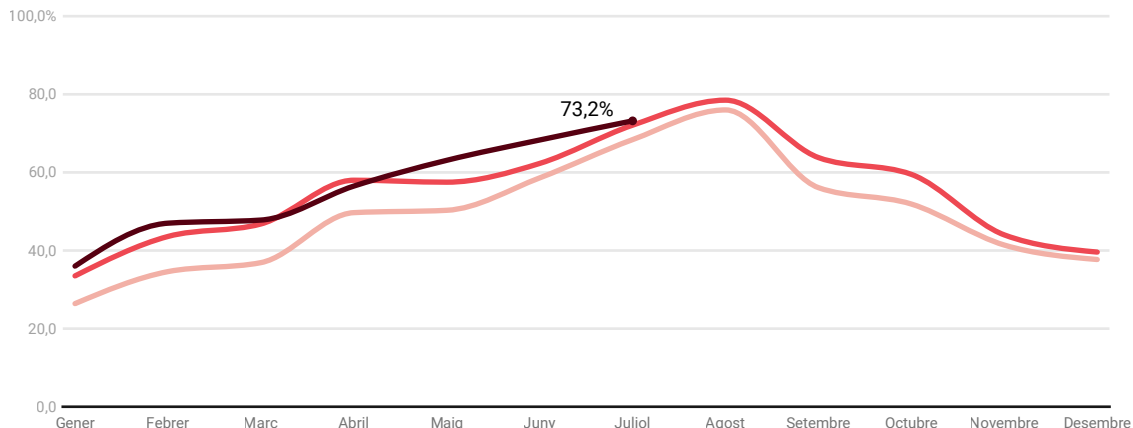
Font: Elaboració pròpia del LABturisme, en base a les dades de Tourism Data System.

Evolució de l'ocupació a l'Entorn de Barcelona

Hotels

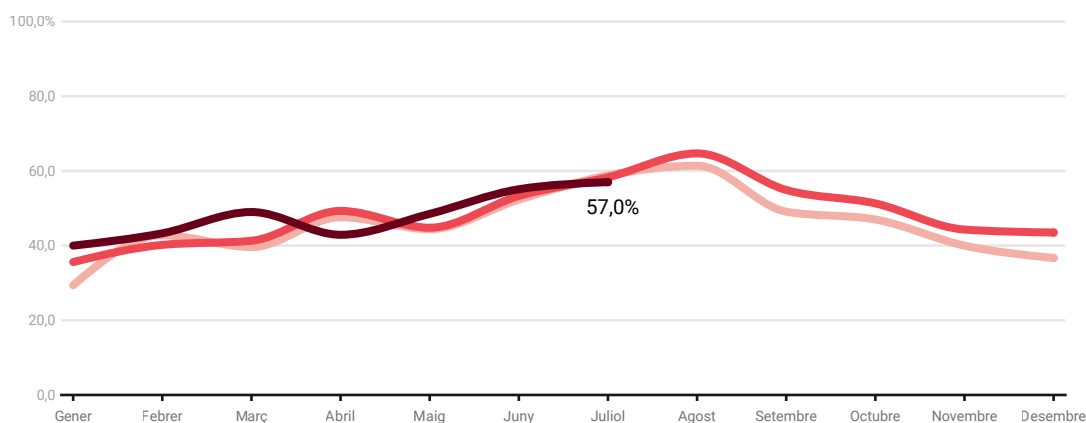
— 2024 — 2023 — 2022

L'ocupació en hotels a l'Entorn de Barcelona se situa en un 73,2%, 1,1 punts per sobre del juliol de l'any anterior.



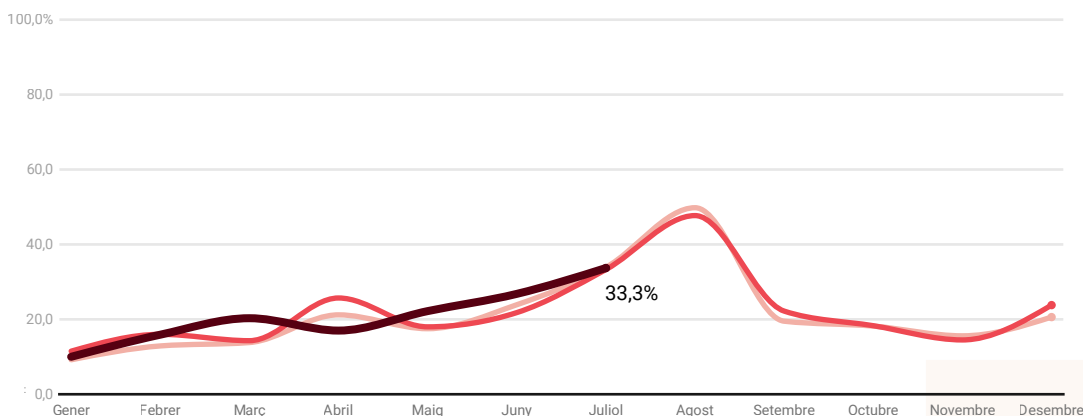
Càmpings

L'ocupació mitjana en càmpings (57,0%) s'ha situat -1,3 pp per sota del valor del 2023.



Turisme Rural

El turisme rural arriba a una ocupació mitjana del 33,7%, +0,4 punts per sobre de la xifra assolida el 2023..



Font: Elaboració pròpia del LABturisme en base a dades de l'Enquesta d'ocupació en allotjaments de l'INE.

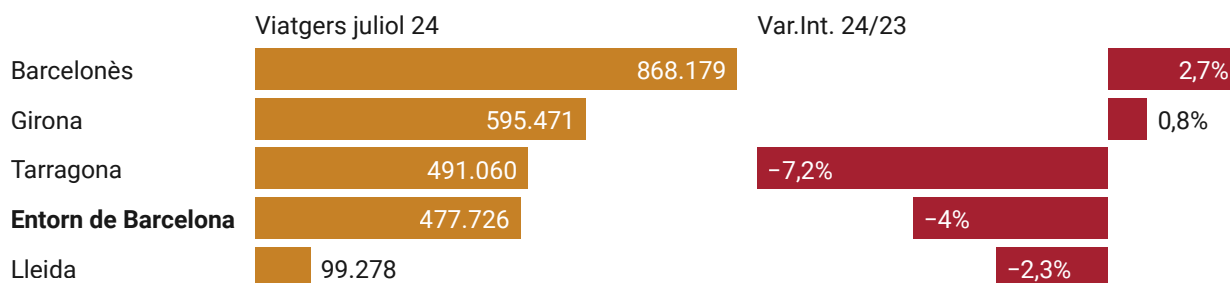
Posicionament

Viatgers

Per províncies

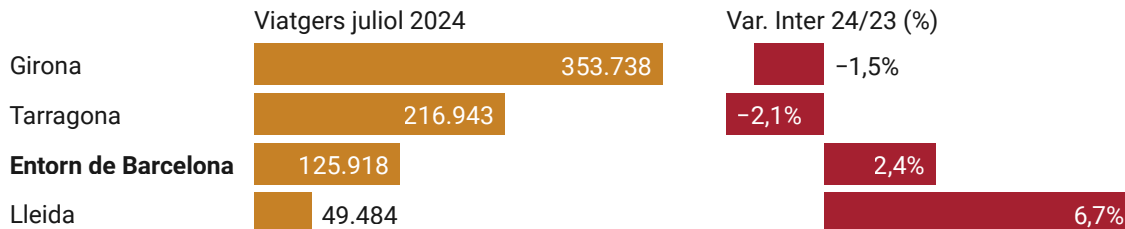
Hotels

De les 4 províncies catalanes, Girona és la que obté uns millors resultats en quan a nombre de viatgers (+0,8%) i de pernoctacions (+6,2%) respecte el mateix període de l'any passat. L'Entorn de Barcelona creix en pernoctacions un 6,1%, i manté la posició competitiva per darrera Girona i Tarragona, que perd un 7% de turistes i un 3% de pernoctacions..



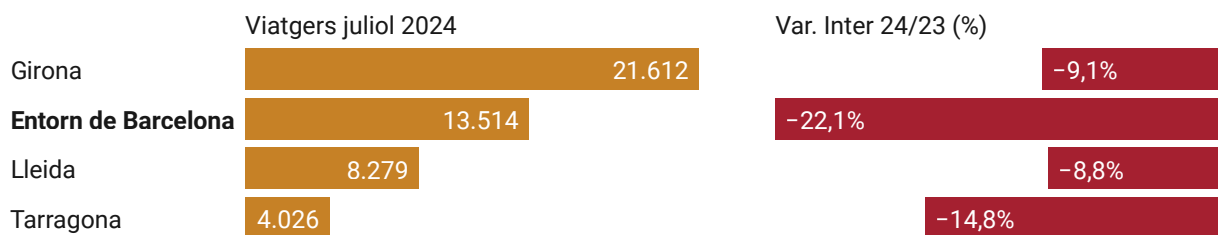
Càmpings

Girona lidera també el rànquing en volum de viatgers, seguida per Tarragona. L'Entorn de Barcelona se situa en tercera posició pel que fa al nombre de viatgers i pernoctacions, amb un creixement del +2,4% en viatgers i un manteniment de les pernoctacions respecte el juliol de l'any passat.



Turisme Rural

Totes les províncies perden turistes rurals aquest mes. L'Entorn de Barcelona pateix un decreixement tant en viatgers com en pernoctacions, amb un 22% i un 10% respectivament, tot i que manté una taxa d'ocupació similar a la del 2023. Girona destaca com a líder en volum de viatgers i pernoctacions, per davant de l'Entorn de Barcelona.



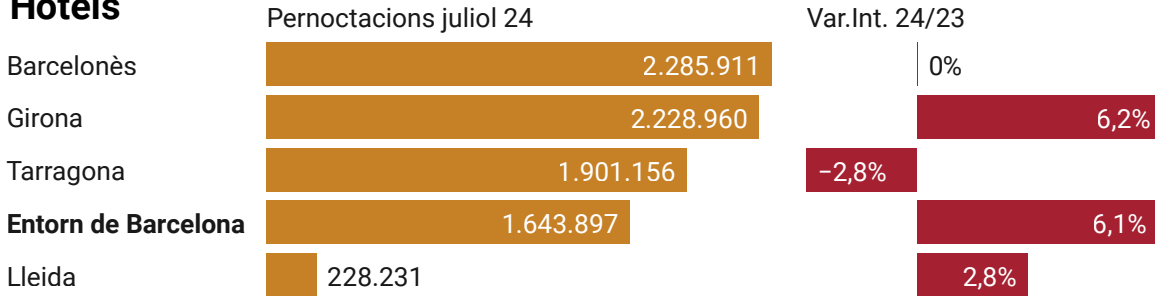
Font: Elaboració pròpia del LABturisme, en base a dades de l'Enquesta d'ocupació en allotjaments de l'INE.

Posicionament

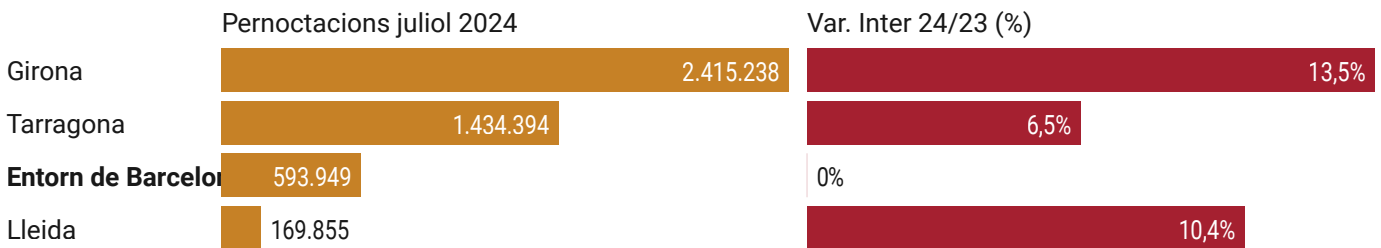
Per províncies

Pernoctacions

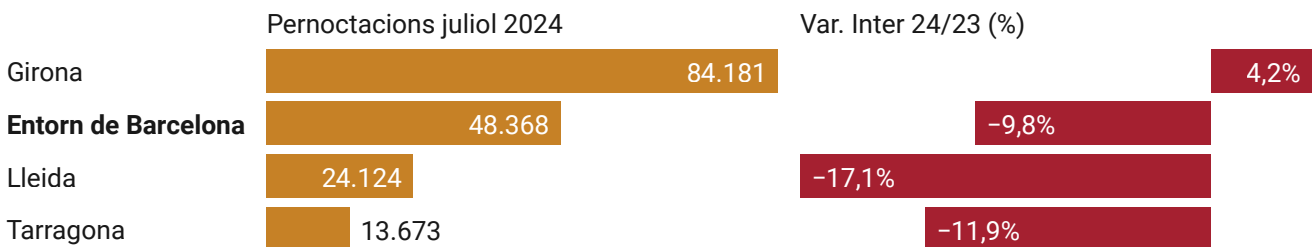
Hotels



Càmpings



Turisme Rural



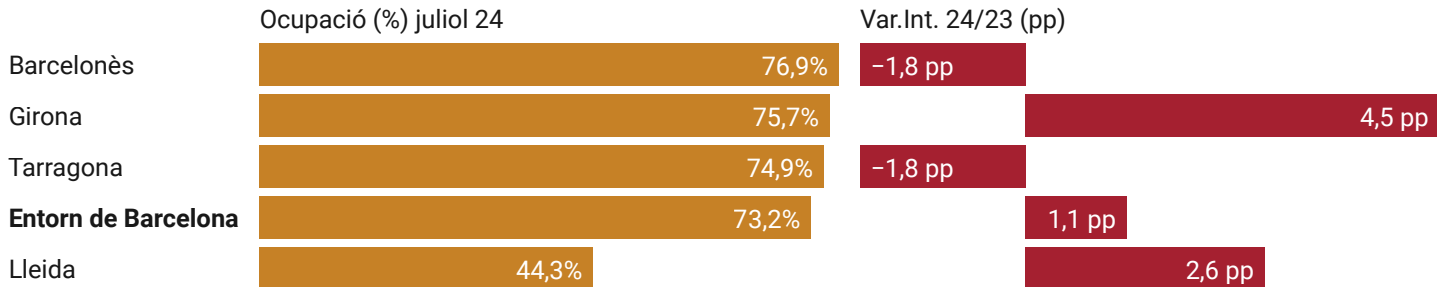
Font: Elaboració pròpia del LABturisme, en base a dades de l'Enquesta d'ocupació en allotjaments de l'INE.

Posicionament

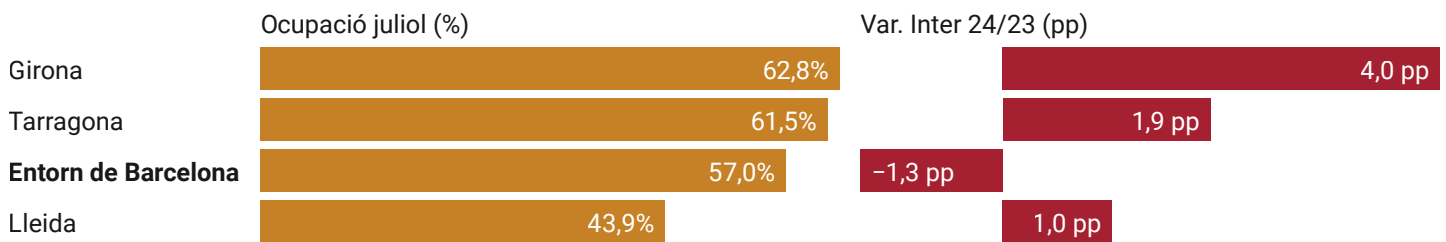
Per províncies

Ocupació

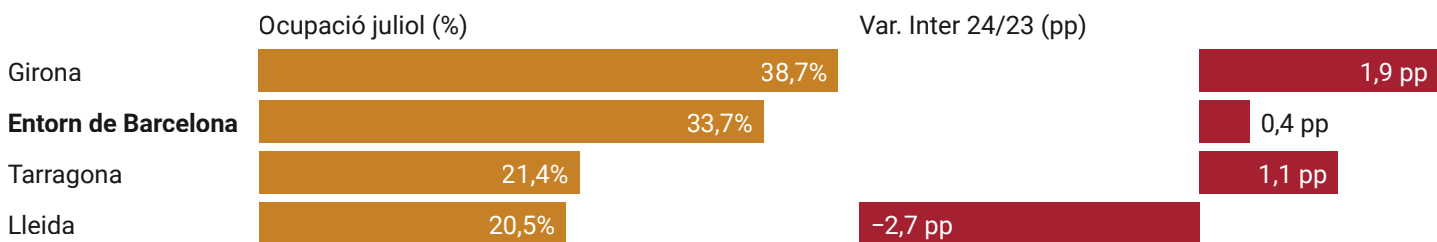
Hotels



Càmpings



Turisme Rural



Font: Elaboració pròpia del LABturisme, en base a dades de l'Enquesta d'ocupació en allotjaments de l'INE.