

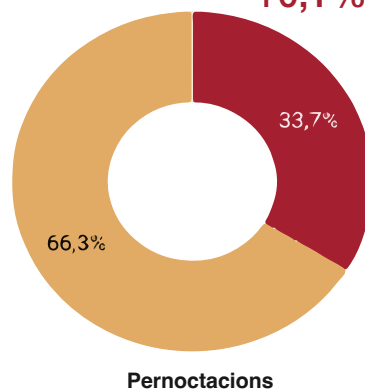
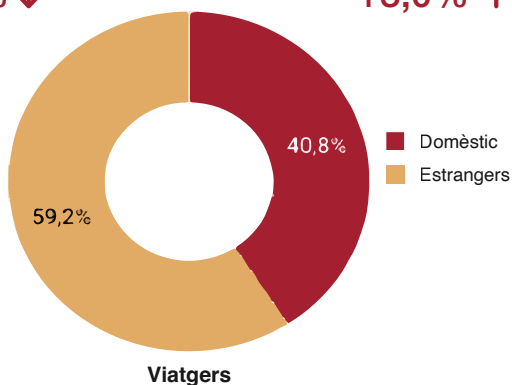

Agost 2024

INDICADORS TURÍSTICS A L'ENTORN DE BARCELONA

(Destinació Barcelona sense Barcelonès)

Síntesi

El nombre de pernотacions realitzades durant el mes d'agost a l'Entorn de Barcelona ha crescut un 3% respecte l'any anterior. Donat que el nombre de turistes ha patit una davallada del 3,8% durant aquest mes, l'estada mitjana s'ha vist incrementada en un 7% fins arribar a les 4,2 nits a la destinació.



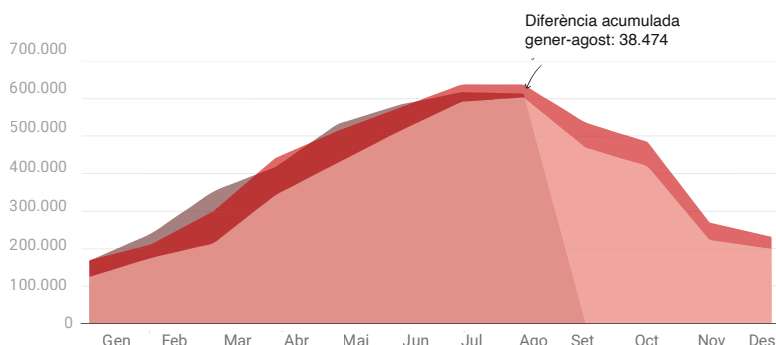
Font: Elaboració pròpia del LABturisme, en base a dades de l'Enquesta d'ocupació en allotjaments de l'INE.

Dades acumulades

Agregat establiments hotelers, càmpings i turisme rural

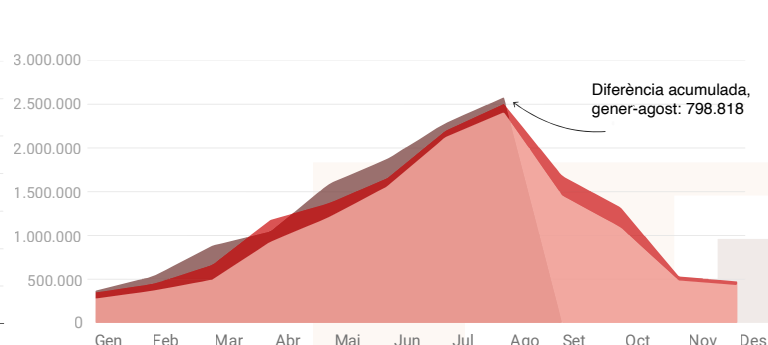
Viatgers

■ 2024 ■ 2023 ■ 2022



Pernотacions

■ 2024 ■ 2023 ■ 2022



Font: Elaboració pròpia del LABturisme, en base a dades de l'Enquesta d'ocupació en allotjaments de l'INE.

Variacions interanuals per tipologia i mercat

Mercat domèstic

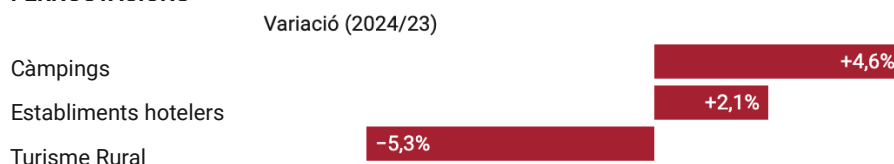
El mercat domèstic decreix tant en nombre de turistes (-5,8%) com en pernотacions (-0,3%). L'estada mitjana se situa en 3,5 nits.

Estada mitjana: **Hotels: 2,5 nits - Càmpings: 5,4 - Turisme Rural: 4,2**

VIATGERS



PERNOCTACIONS

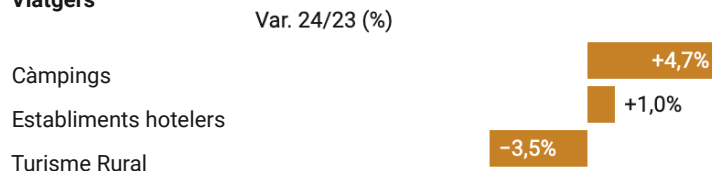


Mercat estranger

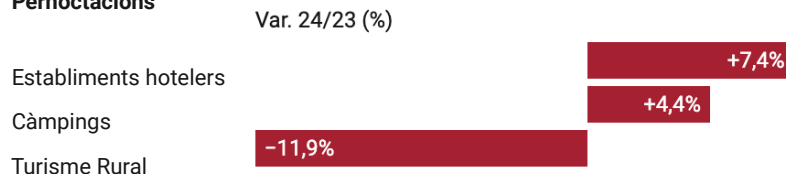
El volum de turisme estranger és lleugerament inferior al 2023 (-2,3%), però creixen en nombre de pernотacions (+4,7%), registrant doncs un augment en l'estada mitjana, que se situa en 4,7 nits.

Estada mitjana: **Hotels: 4,4 nits - Càmpings: 6,7 - Turisme Rural: 4,5**

Viatgers




Pernотacions



Establiments oberts

L'estat d'obertura dels allotjaments se situa en un total de 1.092 establiments aquest mes, un +0,1% en relació al mes d'agost de l'any anterior.



Font: Elaboració pròpia del LABturisme, en base a dades de l'Enquesta d'ocupació en allotjaments de l'INE.

Indicadors per comarques

Viatgers

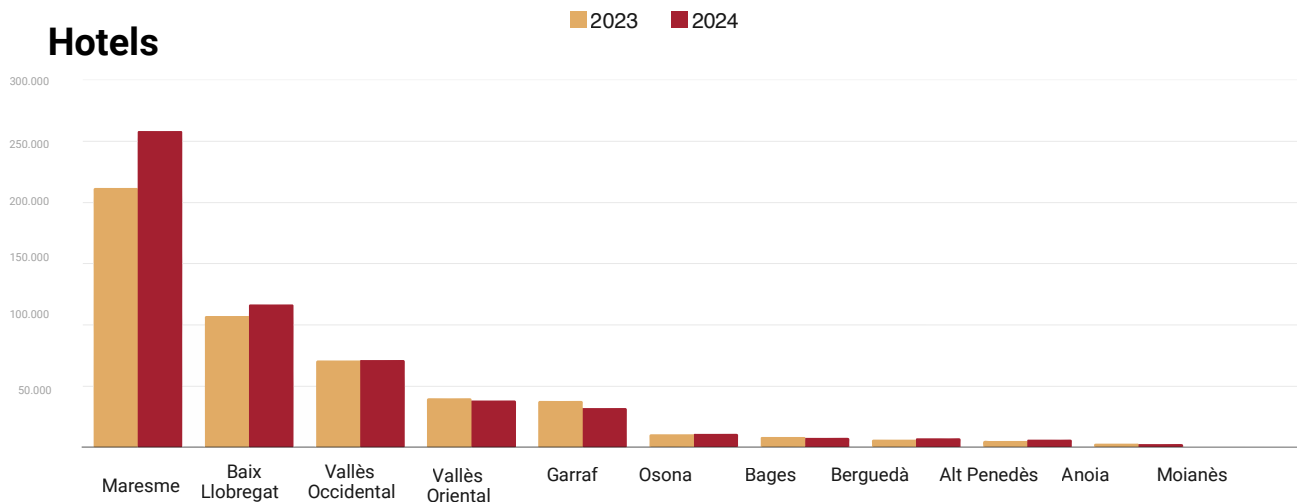
En valors absoluts, agost 2023-24

En hotels, 6 de les 11 comarques obtenen resultats millors en nombre de viatgers respecte l'agost de l'any passat. Destaquen els creixement del Maresme (+21,8%), l'Alt Penedès (+19,1%) i el Berguedà (+16,7%). Per contra, hi ha 3 comarques que han registrat decreixements tant en viatgers com en pernотacions (Anoia, Bages i el Moianès).

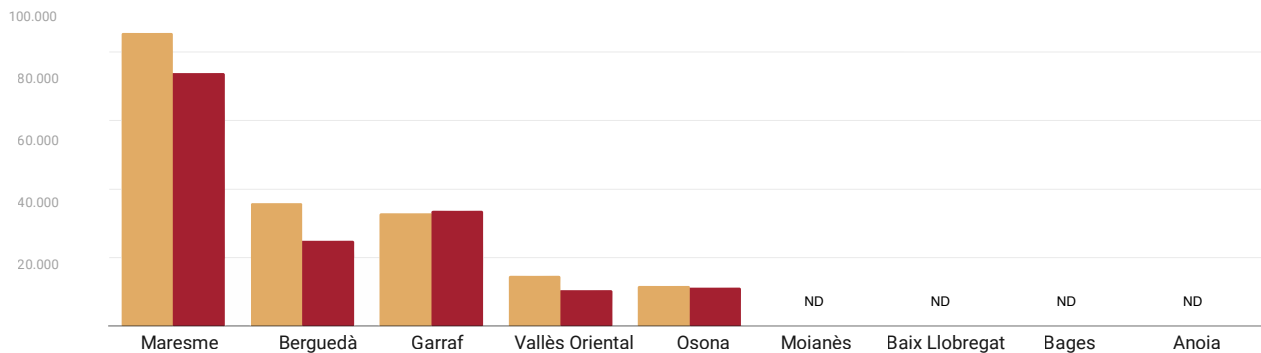
En càmpings, tant sols el Garraf obté resultats positius, tant en viatgers (+2,3%) com, sobretot en pernотacions (+10,2%). La resta de comarques amb oferta de càmpings obtenen resultats pitjors que a l'agost de l'any passat, destacant la reducció de viatgers del Berguedà i del Vallès Oriental (-30,5% i 28,7% respectivament).

Pel que fa al turisme rural, és l'allotjament que creix més en global (resultats positius tant en viatgers com en pernотacions en 7 de les 9 comarques analitzades). Destaquen els creixements en viatgers de l'Alt Penedès i Osona (77,7% i 66,1%) i de les pernотacions de l'Alt Penedès, l'Anoia i el Moianès, amb valors superiors al 25%

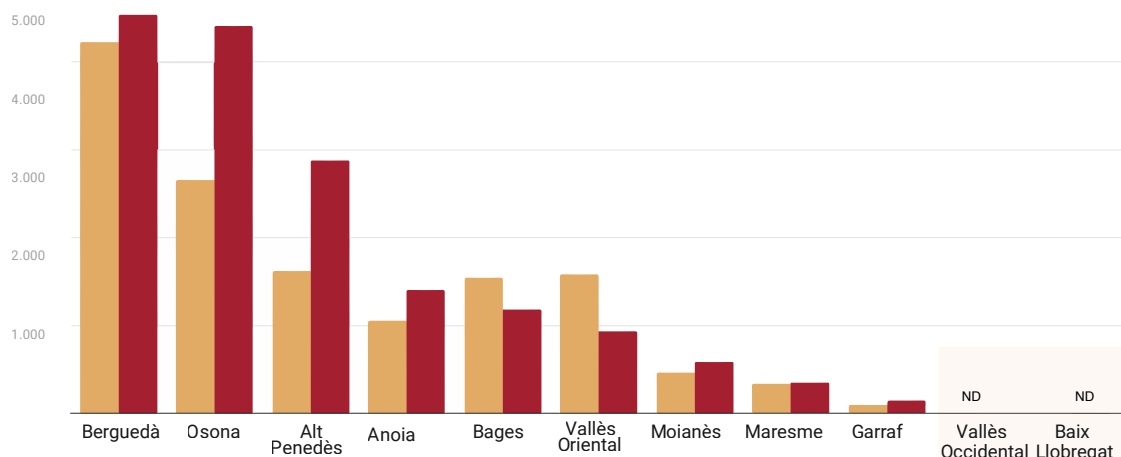
Hotels



Càmpings



Turisme rural



Dades no disponibles per a algunes comarques.

Font: Elaboració pròpia del LABturisme, en base a les dades de Tourism Data System.

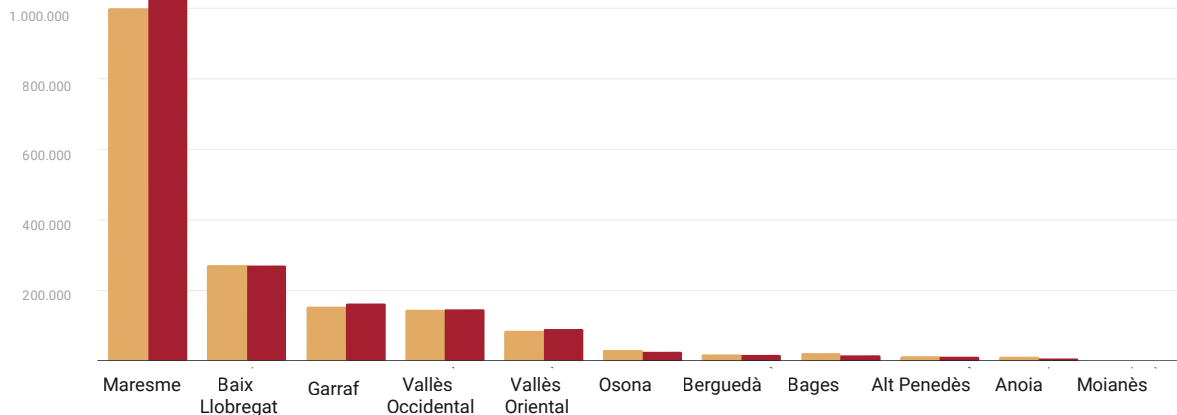
Indicadors per comarques

Pernoctacions

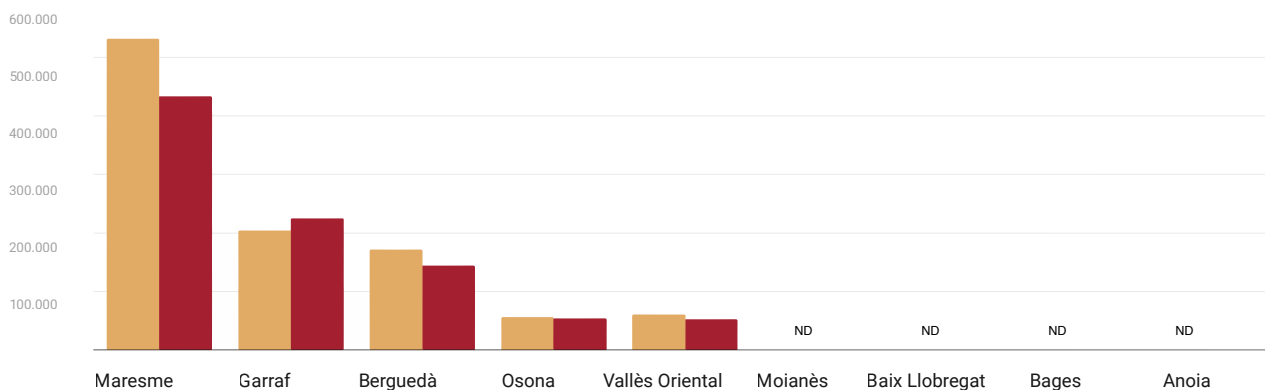
En valors absoluts, juny 2024

2023 2024

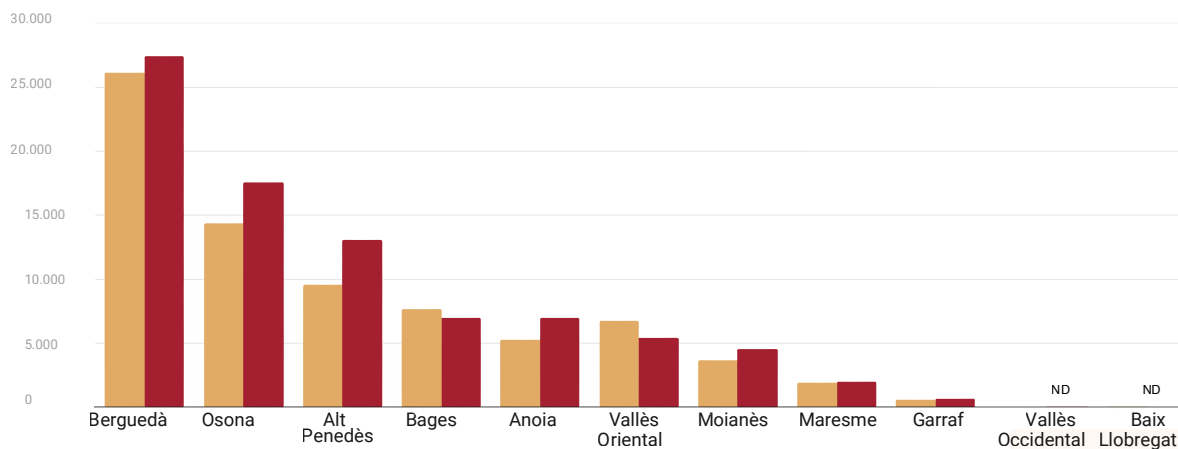
Hotels



Càmpings



Turisme Rural



Dades no disponibles per a algunes comarques.

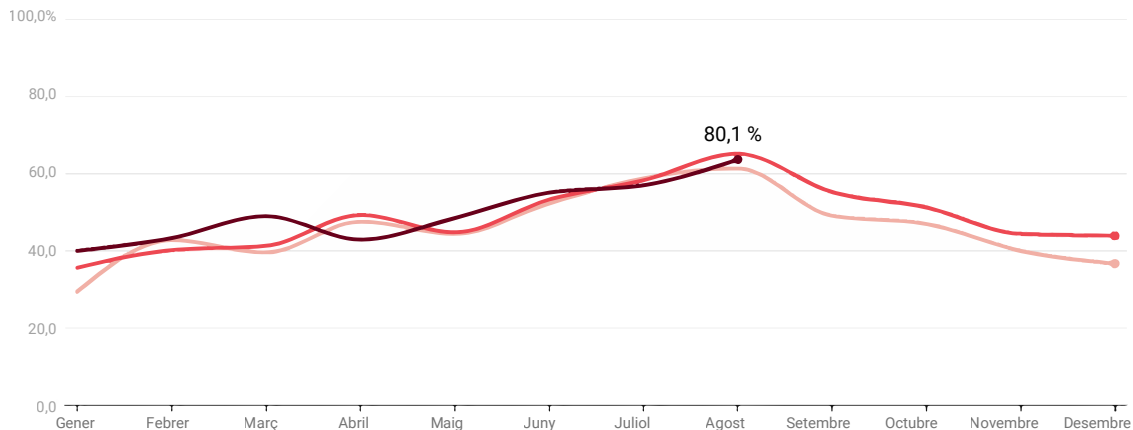
Font: Elaboració pròpia del LABturisme, en base a les dades de Tourism Data System.

Evolució de l'ocupació a l'Entorn de Barcelona

Hotels

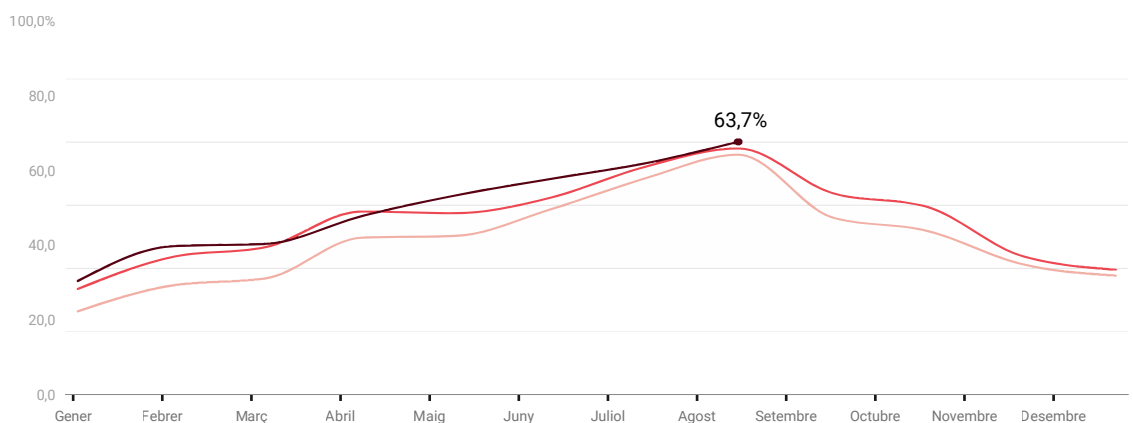
— 2024 — 2023 — 2022

L'ocupació en hotels a l'Entorn de Barcelona se situa en un 80,1%, 2 punts per sobre de l'agost de l'any anterior.



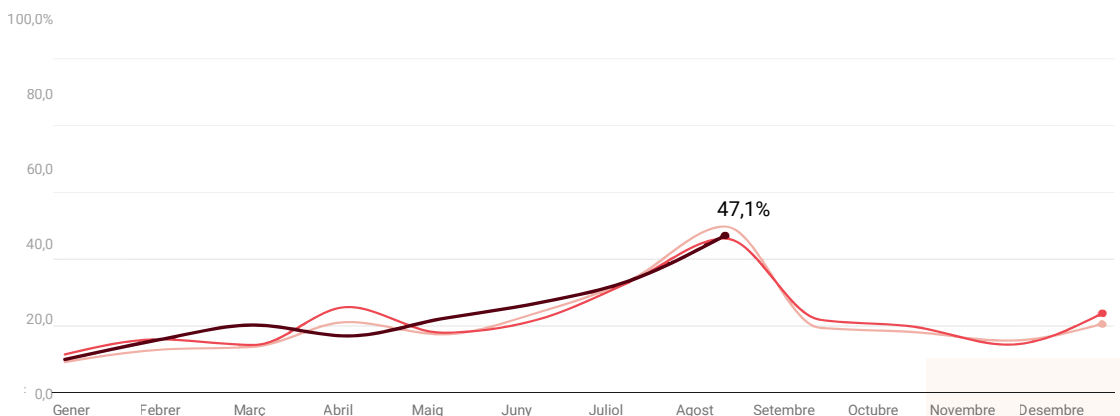
Càmpings

L'ocupació mitjana en càmpings (63,7%) s'ha situat -1,5 pp per sota del valor del 2023.



Turisme Rural

El turisme rural arriba a una ocupació mitjana del 47,1%, 1 punt més de la xifra assolida el 2023.



Font: Elaboració pròpia del LABTurisme en base a dades de l'Enquesta d'ocupació en allotjaments de l'INE.

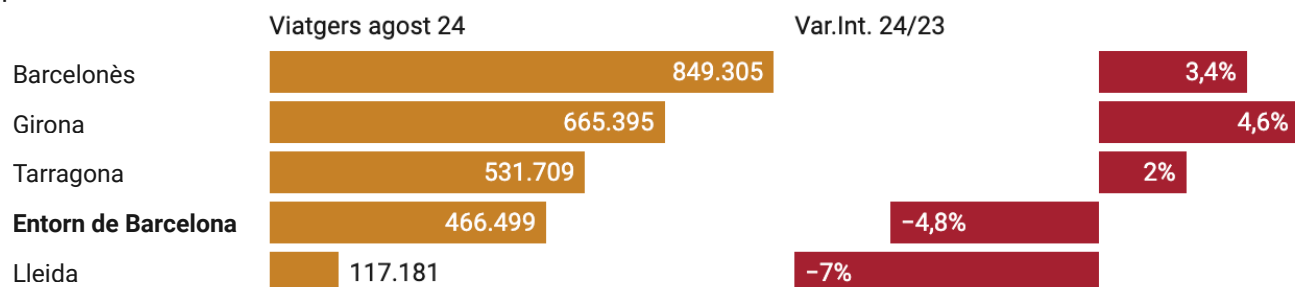
Posicionament

Viatgers

Per províncies

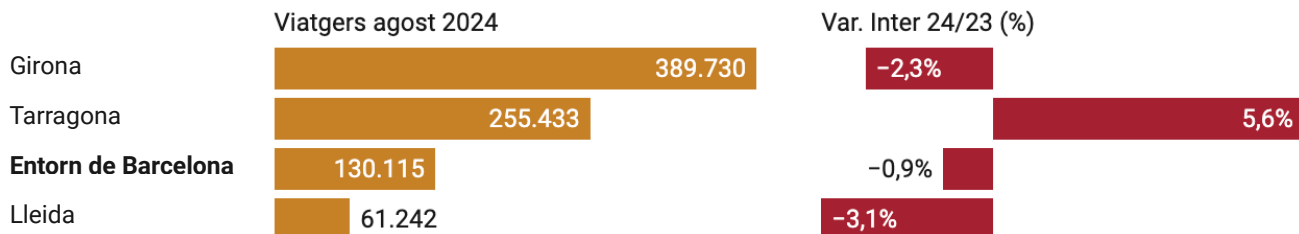
Hotels

De les 4 províncies catalanes, Girona és la que obté uns millors resultats en quan a nombre de viatgers (+4,6%), pernoctacions (+4,5%) i ocupació (+4,7%) respecte el mateix període de l'any passat. L'Entorn de Barcelona decreix en viatgers (-4,8%) i se situa en 3a posició per darrera de Girona i Tarragona. Obté, però, resultats positius tant en pernoctacions com en ocupació (+2%), situant-se també en tercera posició



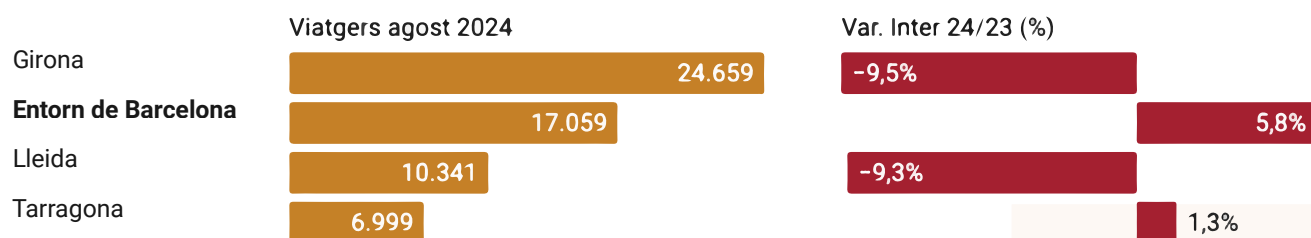
Càmpings

Girona lidera també el rànquing en volum de viatgers, seguida per Tarragona. L'Entorn de Barcelona se situa en tercera posició pel que fa al nombre de viatgers i pernoctacions, amb un creixement del +5,9% en pernoctacions. Tot i que decreix en viatgers i en ocupació respecte a l'agost de l'any anterior



Turisme Rural

L'Entorn, amb un +5,8% de viatgers respecte l'agost de l'any passat és la província que experimenta un major creixement, seguida de Tarragona, amb un creixement menor (+1,3%). Totes les províncies decreixen en pernoctacions i ocupació, a excepció de l'Entorn, amb un increment del 0,9% en ocupació. Tot i el decreixement generalitzat, Girona continua sent líder en les tres variables analitzades (viatgers, pernoctacions i ocupació)



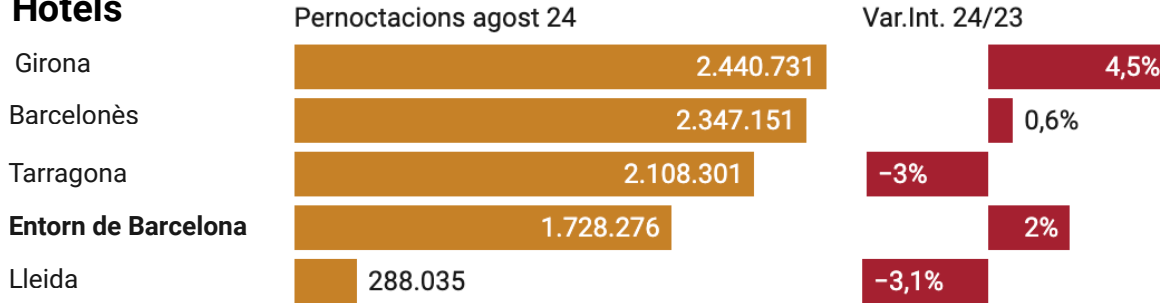
Font: Elaboració pròpia del LABturisme, en base a dades de l'Enquesta d'ocupació en allotjaments de l'INE.

Posicionament

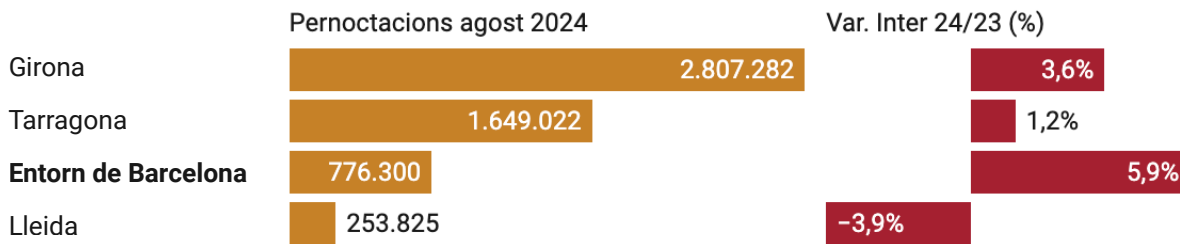
Per províncies

Pernoctacions

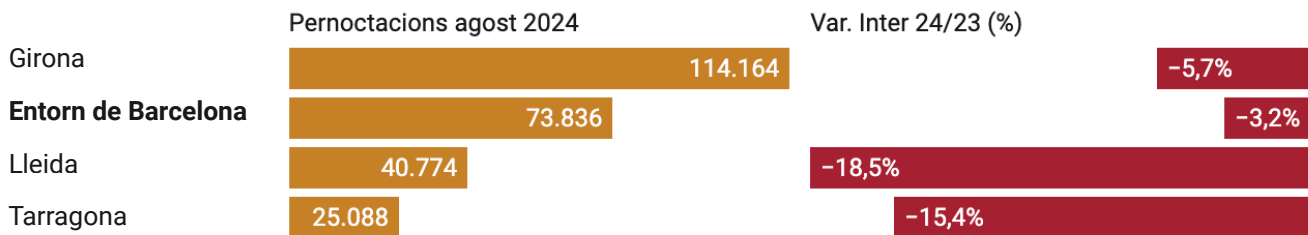
Hotels



Càmpings



Turisme Rural



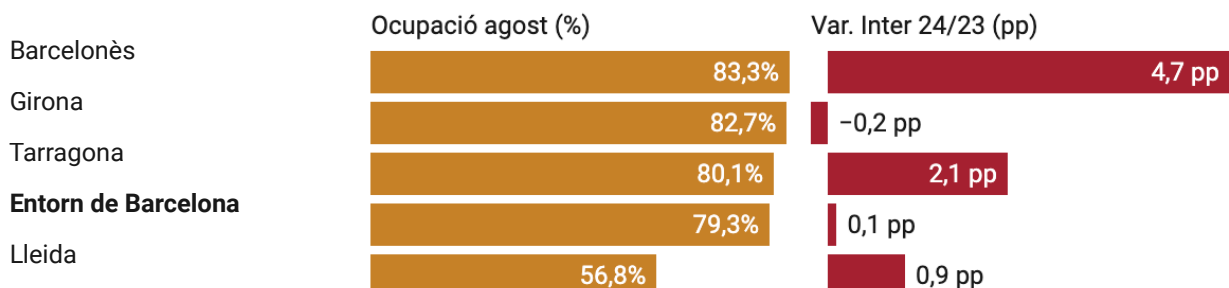
Font: Elaboració pròpia del LABturisme, en base a dades de l'Enquesta d'ocupació en allotjaments de l'INE.

Posicionament

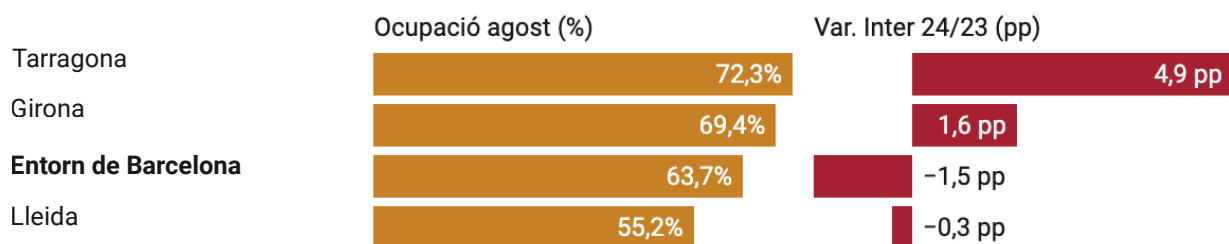
Per províncies

Ocupació

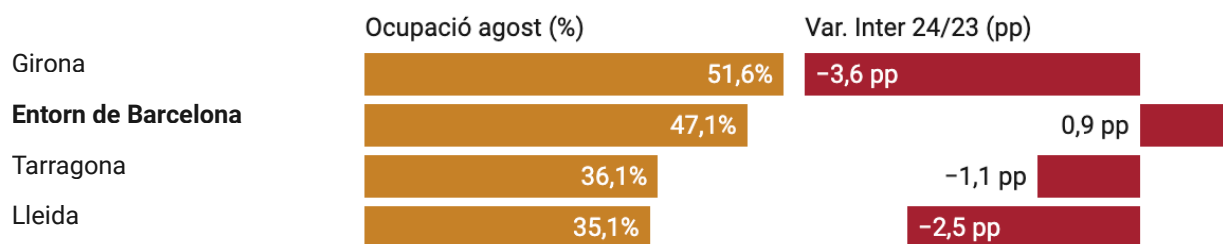
Hotels



Càmpings



Turisme Rural



Font: Elaboració pròpia del LABturisme, en base a dades de l'Enquesta d'ocupació en allotjaments de l'INE.